

# RAPORT STATYSTYCZNY RUCHU TURYSTYCZNEGO W WOJEWÓDZTWIE PODLASKIM W 2012 ROKU

## 1. Ruch turystyczny w punktach informacji turystycznej województwa podlaskiego.

W 2012 roku punkty informacji turystycznej w poszczególnych obszarach województwa podlaskiego odwiedziło **152 596** turystów (tabela 1). Jest to liczba turystów jedynie z tych punktów IT, które udostępniły nam prowadzone statystki. Podane dane z całą pewnością nie odzwierciedlają pełnej liczby turystów odwiedzających województwo podlaskie – dzięki przekazanym danym można jedynie oszacować ruch turystyczny w województwie.

**Tabela 1.**

**Liczba turystów odwiedzających punkty informacji turystycznej w poszczególnych regionach województwa podlaskiego w 2012 roku.**

Suwalszczyzna	Sejneńszczyzna	Puszcza Augustowska	Puszcza Knyszyńska	Białowiecki PN	Białystok	Ciechanowiec	Dolina Bugu	Narwiański PN	Łomżyński PN	Biebrzański PN
<b>54977</b>	<b>3511</b>	<b>26375</b>	<b>14952</b>	<b>1792</b>	<b>18009</b>	<b>1147</b>	<b>7430</b>	<b>127</b>	<b>549</b>	<b>23727</b>
<b>RAZEM - 152 596</b>										

W tabeli 2. wyróżniono punkty IT w poszczególnych regionach województwa podlaskiego oraz liczbę turystów, które skorzystały z obsługi punktu. Dodatkowo uwzględniony został podział na turystów krajowych i zagranicznych, aby można było określić, jakim zainteresowaniem cieszy się województwo podlaskie wśród turystów z innych krajów.

**Tabela 2.**

**Ilość turystów odwiedzających punkty IT w województwie podlaskim.**

Region	Punkt Informacji Turystycznej	Liczba turystów		Razem
		Krajowych	zagranicznych	
<b>Suwalszczyzna</b>	Punkt Informacji Turystycznej Suwalski Park Krajobrazowy	2 766	323	3 089
	Centrum Informacji Turystycznej – Wigierski Park Narodowy	6 800	1 200	8 000

	Centrum Międzynarodowej Informacji Turystyczno-Kulturalnej	16 941	5 795	22 736****
	Punkt Informacji Turystycznej Muzeum Wigier	-	-	20 000
	Punkt Informacji Turystycznej Wigierskiego Stowarzyszenia Turystycznego	144	1 008	1 152
<b>Sejneńszczyzna</b>	Centrum Informacji Turystycznej „Stowarzyszenie Ziemia Sejneńska”, Punkty Informacji Turystycznej w Sejnach	3 162	349	3 511
<b>Puszcza Augustowska</b>	Centrum Informacji Turystycznej w Augustowie	24 443	1 932	26 375
<b>Puszcza Knyszyńska</b>	Punkt Informacji Turystycznej Park Krajobrazowy Puszczy Knyszyńskiej	1 550	82	1 632
	Gminne Centrum Informacji Turystycznej w Czarnej Białostockiej	11 496	104	11 600**
	Centrum Informacji Turystycznej w Knyszynie	1 500	220	1 720
<b>Białowiecki Park Narodowy</b>	Punkt Informacji Turystycznej Centrum Turystyki i Kultury „Hładyszka” w Kleszczelach	140	14	154
	Centrum Turystyki Regionu Puszczy Białowieckiej	1 340	298	1 638
<b>Białystok</b>	Regionalne Centrum Informacji Turystycznej	2 430	896	3 326
	Szkolne Schronisko Młodzieżowe „Podlaskie”	2 291	1 026	3 317
	Multimedialne Centrum Informacji Turystycznej	1 901	439	2 340
	RO PTTK Białystok	8 017	1 009	9 026
<b>Ciechanowiec</b>	Punkt Informacji Turystycznej w Ciechanowcu	1 134	13	1 147
<b>Dolina Bugu</b>	Punkt Informacji Turystycznej MGOK w Drohiczynie	-	-	7 430
<b>Narwiański Park Krajobrazowy</b>	Punkt Informacji Turystycznej Miejsko- Gminne Centrum Kultury w Choroszczycy	112	15	127***
<b>Łomżyński Park Krajobrazowy Doliny Narwi</b>	Punkt Informacji Turystycznej Łomżyński Park Krajobrazowy Doliny Narwi	495	54	549
<b>Biebrzański PN</b>	Punkt Informacji Turystycznej Biebrzański Park Narodowy	21 397	1 700	23 097
	Punkt Informacji turystycznej MGOK w Lipsku	588	42	630
<b>RAZEM</b>		<b>108 647</b>	<b>16 519</b>	<b>152 596 (27 430)*</b>

\* W tym liczba turystów indywidualnych, bez określenia miejsca pochodzenia.

\*\* Dane obejmują okres od marca do grudnia.

\*\*\* Dane obejmują okres od lipca do grudnia.

\*\*\*\* Dane obejmują okres od czerwca do września.

Podane wyżej punkty IT w województwie podlaskim odwiedziło **16 519** turystów zagranicznych, stanowi to ponad 5% ogółu turystów. Najczęściej ci turyści byli

obywatelami państw europejskich takich jak: Niemcy, Francja, Litwa oraz Wielka Brytania.

**Tabela 3.**  
**Turyści zagraniczni w wybranych obszarach województwa podlaskiego.**

Suwalszczyzna	Sejneńszczyzna	Puszcza Augustowska	Puszcza Knyszyńska	Białowiecki PN	Białystok	Ciechanowiec	Dolina Bugu	Narwiański PN	Łomżyński PN	Biebrzański PN
Niemcy	Litwa	Niemcy	Litwa	Niemcy	Białoruś	Łotwa	Brak podziału	Brak podziału	Niemcy	Niemcy
Litwa	Niemcy	Francja	Francja	Francja	Niemcy	Niemcy			Hiszpania	Holandia
Francja	Wielka Brytania	Litwa	Szwajcaria	Włochy	Wielka Brytania	Rosja			Litwa	Belgia
Wielka Brytania	Francja	Wielka Brytania	Białoruś	Wielka Brytania	Francja	Rumunia			Białoruś	Wielka Brytania

Jeżeli chodzi o turystów krajowych odnotowano liczbę **108 647** osób, były to w przeważającej części osoby z województwa podlaskiego, mazowieckiego, śląskiego, pomorskiego oraz wielkopolskiego.

**Tabela 4.**  
**Turyści krajowi w wybranych obszarach województwa podlaskiego.**

Suwalszczyzna	Sejneńszczyzna	Puszcza Augustowska	Puszcza Knyszyńska	Białowiecki PN	Białystok	Ciechanowiec	Dolina Bugu	Narwiański PN	Łomżyński PN	Biebrzański PN
Mazowsze	Brak podziału	Podlaskie	Podlaskie	Mazowsze	Podlaskie	Wielkopolska	Podlaskie	Brak podziału	Podlaskie	Brak podziału
Śląsk		Mazowsze	Mazowsze	Śląsk	Mazowsze	Pomorze	Mazowsze		Mazowsze	
Podlaskie		Śląsk	Wielkopolska	Dolny Śląsk	Śląsk	Mazowsze	Łódzkie		Warmińsko-Mazurskie	
Wielkopolska		Pomorze	Śląsk	Pomorze	Pomorze	Podlaskie	Wielkopolska		Śląsk	

**27 430** to liczba turystów indywidualnych z punktów IT, w których nie jest prowadzony podział na turystów krajowych i zagranicznych, bądź nie udało się określić miejsca pochodzenia danej osoby.

Na podstawie tabeli 5. można stwierdzić, że ilość turystów zagranicznych odwiedzających punkty IT w naszym województwie jest znacznie mniejsza niż ilość turystów krajowych. Najwięcej turystów zagranicznych odwiedziło punkty IT na

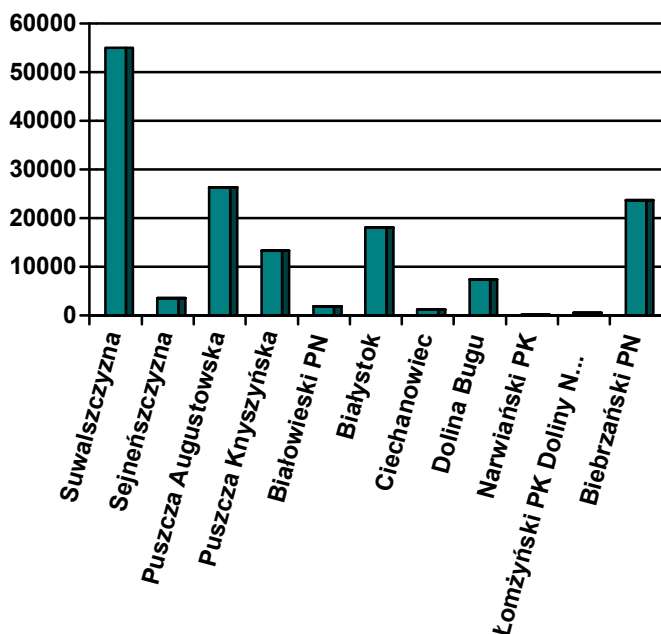
Suwalszczyźnie, podobną liczbę turystów miały punkty IT w terenie Puszczy Augustowskiej oraz w Białymstoku. W ogólnym podsumowaniu można zauważyć, że wysoki ruch turystyczny skoncentrował się również w punktach IT Białegostoku, w obszarze Biebrzańskiego Parku Narodowego oraz Puszczy Knyszyńskiej.

**Tabela 5.**  
**Turyści krajowi i zagraniczni.**

	Suwalszczyzna	Sejneńszczyzna	Puszcza Augustowska	Puszcza Knyszyńska	Białowiecki PN	Białystok	Ciechanowiec	Dolina Bugu	Narwiański PN	Łomżyński PN	Biebrzański PN
<b>Krajowi</b>	26651	3162	24443	14546	1480	14639	1134	-	112	495	21985
<b>Zagraniczni</b>	<b>8326</b>	349	<b>1932</b>	406	312	<b>3370</b>	13	-	15	54	1742
<b>RAZEM</b>	<b>54977*</b>	<b>3511</b>	<b>26375</b>	<b>14952</b>	<b>1792</b>	<b>18009</b>	<b>1147</b>	<b>7430</b>	<b>127</b>	<b>549</b>	<b>23727</b>
<b>RAZEM Krajowi – 108 647</b>											
<b>RAZEM Zagraniczni – 16 519</b>											

\* Tylko niektóre dane z tego obszaru były podzielone na turystów zagranicznych i krajowych.

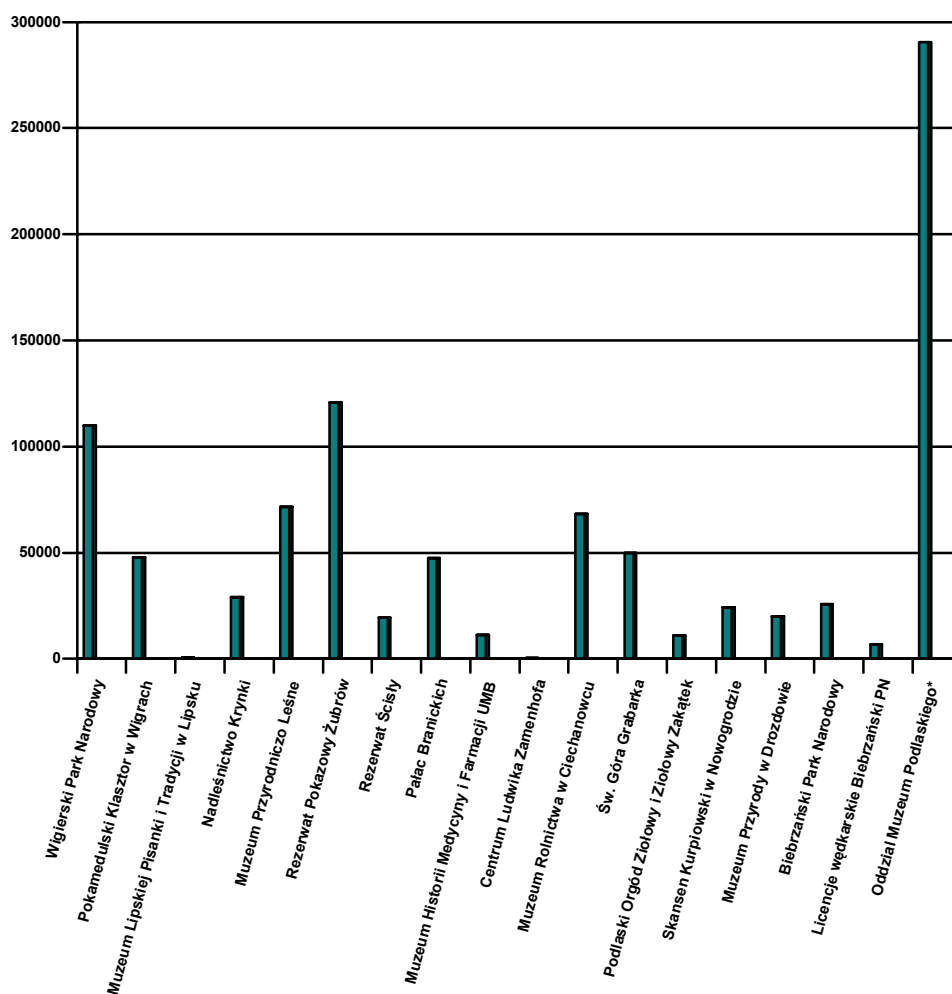
**Wykres 1.**  
**Ruch turystyczny w punktach IT w poszczególnych regionach województwa podlaskiego.**



## 2. Ruch turystyczny w atrakcjach turystycznych województwa podlaskiego.

Podobnie jak w przypadku punktów IT przedstawione dane są szacunkowe, jak również nie pochodzą od wszystkich obiektów turystycznych naszego województwa. Nie mniej jednak analizując posiadane dane możemy zauważyć tendencje turystyczne.

**Wykres 2.**  
**Ranking najczęściej odwiedzanych atrakcji turystycznych w województwie podlaskim.**



\* W skład Oddziału Muzeum Podlaskiego w Białymstoku wchodzi: Ratusz, Muzeum Historyczne, Muzeum Rzeźby Alfonsa Karnego, Muzeum w Tykocinie, Muzeum Ikon w Supraślu, Muzeum Wnętrz Pałacowych w Choroszczy, Białostockie Muzeum Wsi, Muzeum w Bielsku Podlaskim.

Ogromną ilość odwiedzin odnotował Oddział Muzeum Podlaskiego w Białymstoku, należy pamiętać, że w skład Oddziału wchodzi następujące obiekty muzealne mieszczące się w Białymstoku, Bielsku Podlaskim, Nadawkach, Supraślu i Tykocinie. Dzięki swoim stałym wystawom oraz ekspozycjom, wystawom czasowym oraz imprezom towarzyszącym zachęciły turystów do skorzystania z właśnie ich oferty kulturalnej. Trzy

z tych obiektów mieszczą się w Białymstoku, a to co zachęca turystów przede wszystkim do spaceru po mieście to Pałac Branickich i jego Ogrody.

Wysoką frekwencję wykazał Białowieski PN, który zawdzięcza to między innymi wizytom w Rezerwacie Pokazowym Żubra i Rezerwacie Ścisłym, jak również Muzeum Przyrodniczo- Leśnym w Białowieży. To kolejny sezon, kiedy Białowieski PN cieszył się taką popularnością.

Kolejny park, który odnotował wysoką liczbę odwiedzin to Wigierski Park Narodowy, zawdzięcza to swojej bogatej ofercie turystyczno-przyrodniczej. Organizowane są tu liczne wystawy, imprezy oraz warsztaty edukacyjne. Duży ruch turystyczny zaobserwowano na ścieżkach edukacyjnych oraz szlakach turystycznych parku.

Miejscem ważnym na mapie województwa ponownie okazał się Ciechanowiec ze słynnym Muzeum Rolnictwa, które jest chętnie odwiedzane przez turystów. Jak co roku też Dolinę Bugu odwiedziło mnóstwo turystów, tutaj głównym celem odwiedzin była turystyka pielgrzymkowa polskiego prawosławia na Św. Górę Grabarka.

Dużym zainteresowaniem cieszył się też Pokamedulski Klasztor w Wigrach na Suwalszczyźnie, Biebrzański Park Narodowy oraz Nadleśnictwo Krynki z ogrodem Silivarium na terenie Puszczy Knyszyńskiej.

**Tabela 6.**  
**Ilość turystów odwiedzających atrakcje turystyczne w województwie podlaskim.**

Region	Obiekty turystyczne	Liczba turystów		Razem
		krajowych	zagranicznych	
Suwalszczyzna	Wigierski Park Narodowy (spływy kajakowe, ścieżki przyrodnicze, szlaki turystyczne, Muzeum Wigier, Kolejka Wąskotorowa, Statek)	93 500	16 500	110 000
	Pokamedulski Klasztor w Wigrach	3 178	446	47 830 (44 206)*
	Muzeum Lipskiej Pisanki i Tradycji w Lipsku	588	42	630
<b>Puszcza Knyszyńska</b>	Nadleśnictwo Krynki	28 671	324	28 995
<b>Białowieski Park Narodowy</b>	Muzeum Przyrodniczo Leśne	67 576	3 896	71 472
	Rezerwat Pokazowy Żubrów	110 556	10 087	120 643
	Rezerwat Ścisły	16 644	2 825	19 469
<b>Białystok</b>	Pałac Branickich	37 296	10 282	47 578
	Muzeum Historii Medycyny i Farmacji UMB	10 583	852	11 435
	Centrum Ludwika Zamenhofs	120	400	520
<b>Ciechanowiec</b>	Muzeum Rolnictwa w Ciechanowcu	68 061	233	68 294
<b>Dolina Bugu</b>	Św. Góra Grabarka	-	-	50 000

	Podlaski Ogród Ziołowy i Ziołowy Zakątek	-	-	11 000
<b>Łomżyński Park Krajobrazowy Doliny Narwi</b>	Skansen Kurpiowski w Nowogrodzie	22 445	1 832	24 277
	Muzeum Przyrody w Drozdowie	20 000	72	20 072
<b>Biebrzański Park Narodowy</b>	Biebrzański Park Narodowy (spływy kajakowe, spływy tratwami, Twierdza Osowiec, Grzędy)	-	-	25 758
	Licencje wędkarskie wydane przez Biebrzański PN	-	-	6 726
<b>Oddział Muzeum Podlaskiego w Białymstoku</b>	Muzeum w Tykocinie			290 532
	Ratusz w Białymstoku			
	Muzeum Historyczne w Białymstoku			
	Muzeum Rzeźby Alfonsa Karnego w Białymstoku	-	-	
	Muzeum Ikon w Supraślu			
	Muzeum Wnętrz Pałacowych w Choroszczycy			
	Białostockie Muzeum Wsi			
Muzeum w Bielsku Podlaskim				
<b>RAZEM</b>		<b>479 218</b>	<b>47 791</b>	<b>955 231 (428 222)*</b>

\* liczba turystów indywidualnych, bez określenia miejsca pochodzenia.

### 3. Regionalne Centrum Informacji Turystycznej działające przy Podlaskiej Regionalnej Organizacji Turystycznej

Regionalne Centrum Informacji Turystycznej obsługiwało interesantów przez cały rok od poniedziałku do piątku w godzinach 8.00 – 16.00, w okresie od czerwca do września wydłużono czas pracy do godziny 17.00, natomiast w miesiącach lipiec, sierpień, wrzesień otwarte było również w soboty w godzinach 10.00 – 15.00.

**Tabela 7.**  
**Liczba turystów, którzy odwiedzili RCIT w 2012 roku.**

<b>2012</b>	<b>Turyści krajowi</b>	<b>Turyści zagraniczni</b>	<b>Razem</b>
<b>Styczeń</b>	58	8	<b>66</b>
<b>Luty</b>	61	15	<b>76</b>
<b>Marzec</b>	72	64	<b>136</b>
<b>Kwiecień</b>	192	20	<b>212</b>
<b>Maj</b>	284	61	<b>345</b>
<b>Czerwiec</b>	198	120	<b>318</b>
<b>Lipiec</b>	564	185	<b>749</b>
<b>Sierpień</b>	500	168	<b>668</b>
<b>Wrzesień</b>	214	116	<b>330</b>
<b>Październik</b>	163	63	<b>226</b>
<b>Listopad</b>	85	67	<b>152</b>
<b>Grudzień</b>	39	9	<b>48</b>
<b>RAZEM</b>	<b>2451</b>	<b>896</b>	<b>3326</b>

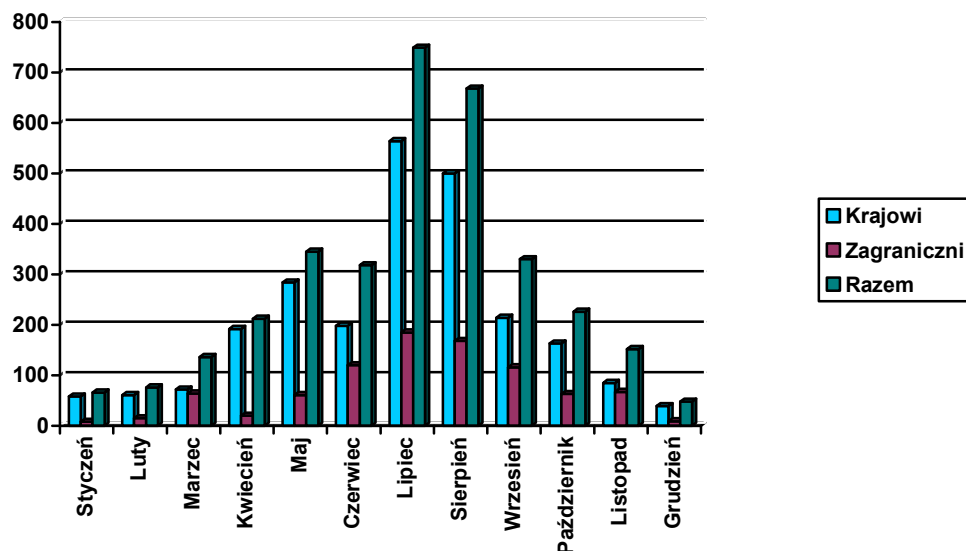
Źródło: Własne dane statystyczne z RCIT.

RCIT w 2012 roku odwiedziło 3 326 turystów, czyli zanotowaliśmy spadek odwiedzin w stosunku do roku poprzedniego o 14% (2011 – 3 827 os.). Jednocześnie zauważyliśmy w naszym RCIT wzrost odwiedzin turystów zagranicznych o 16% (2011 – 768 os.), natomiast ilość odwiedzin turystów krajowych spadła o 20% (2011 – 3059 os.). Należy tu zaznaczyć, że bardzo dużo informacji przekazywanych jest przez pracowników RCIT również drogą telefoniczną oraz e-mailową. Spadki procentowe w liczbie turystów w RCIT wynikają z otwarcia Multimedialnego Centrum Informacji Turystycznej w bramie Pałacu Branickich. Dzięki nowemu punktowi IT obsługa turystów rozłożyła się między istniejącymi już punktami IT i wyszła naprzeciw oczekiwaniom turystów.



Na podstawie wykresu 3. można zauważyć, że największe natężenie wizyt w RCIT, podobnie jak w roku ubiegłym, przypadło na miesiące: maj, czerwiec, lipiec, sierpień oraz wrzesień.

**Wykres 3.**  
**Natężenie ruchu turystycznego w RCIT w 2012 roku.**



Ponad 17% turystów zagranicznych odwiedzających RCIT pochodziło z Niemiec, prawie 10% stanowili turyści z Wielkiej Brytanii, prawie 7% turyści z Francji, a ponad 5% to turyści z Hiszpanii.

Jeżeli chodzi o turystów krajowych najczęściej były to osoby z województwa podlaskiego, mazowieckiego, pomorskiego oraz śląskiego. Turyści z tych województwa to prawie 40% ogólnej liczby turystów krajowych.

**Tabela 8.**  
**Turyści krajowi i zagraniczni odwiedzający RCIT w latach 2011-2012.**

Turyści krajowi		Turyści zagraniczni	
2011	2012	2011	2012
Podlaskie	Podlaskie	Niemcy	Niemcy
Śląskie	Mazowieckie	Francja	Wielka Brytania
Łódzkie	Pomorskie	Wielka Brytania	Francja
Mazowieckie	Śląskie	Rosja	Hiszpania

**Tabela 9.**  
**Liczba turystów zagranicznych odwiedzających RCIT.**

Pochodzenie	I	II	III	IV	V	VI	VII	VIII	IX	X	XI	XII	RAZEM
Armenia	-	-	-	-	-	-	-	-	1	-	1	-	2

<b>Australia</b>	-	-	-	-	-	-	-	-	5	1	-	-	<b>6</b>
<b>Austria</b>	-	2	-	-	2	-	1	4	-	-	-	-	<b>9</b>
<b>Białoruś</b>	-	-	-	-	-	4	2	3	4	14	-	4	<b>31</b>
<b>Bułgaria</b>	-	-	-	2	-	-	-	-	-	-	-	-	<b>2</b>
<b>Chiny</b>	-	-	-	-	-	4	1	1	-	-	-	-	<b>6</b>
<b>Belgia</b>	-	-	-	-	2	-	12	5	-	-	-	-	<b>17</b>
<b>Brazylia</b>	-	-	-	-	-	-	-	1	-	-	-	-	<b>1</b>
<b>Czechy</b>	-	-	-	-	2	5	2	2	4	-	1	-	<b>16</b>
<b>Dania</b>	-	-	-	-	-	-	4	-	-	-	-	-	<b>4</b>
<b>Estonia</b>	-	-	-	2	-	-	-	6	-	-	-	-	<b>8</b>
<b>Finlandia</b>	-	-	-	4	-	-	11	2	-	-	-	-	<b>17</b>
<b>Francja</b>	-	-	-	2	6	4	17	18	3	11	1	-	<b>62</b>
<b>Grecja</b>	-	-	-	-	-	-	2	-	-	-	-	-	<b>2</b>
<b>Hiszpania</b>	3	3	4	1	3	4	1	6	9	6	9	-	<b>49</b>
<b>Holandia</b>	-	-	-	-	-	-	5	6	-	-	-	-	<b>11</b>
<b>Indie</b>	-	-	-	-	-	-	-	1	-	-	-	-	<b>1</b>
<b>Irak</b>	-	-	-	-	-	-	1	-	-	-	-	-	<b>1</b>
<b>Irlandia</b>	-	-	-	-	-	-	1	-	-	-	-	-	<b>1</b>
<b>Izrael</b>	-	-	-	-	-	6	9	-	10	-	-	-	<b>25</b>
<b>Japonia</b>	-	-	-	-	-	-	1	1	-	-	-	-	<b>2</b>
<b>Kanada</b>	-	-	-	-	3	-	-	-	-	-	-	-	<b>3</b>
<b>Litwa</b>	-	-	-	-	-	-	1	10	4	-	2	-	<b>17</b>
<b>Łotwa</b>	-	-	-	-	-	-	5	1	-	-	-	-	<b>6</b>
<b>Niemcy</b>	-	1	2	3	17	18	41	27	35	6	3	1	<b>154</b>
<b>Norwegia</b>	-	-	-	-	-	-	-	-	2	-	10	-	<b>12</b>
<b>Nowa Zelandia</b>	-	-	-	-	-	-	1	7	1	-	-	-	<b>9</b>
<b>Pakistan</b>	-	-	-	-	1	-	-	-	-	-	-	-	<b>1</b>
<b>Portugalia</b>	-	-	-	-	-	-	-	-	1	6	-	1	<b>8</b>
<b>Rosja</b>	-	2	1	-	3	5	18	3	1	3	-	-	<b>36</b>
<b>Rumunia</b>	-	-	-	-	2	-	-	-	2	-	-	-	<b>4</b>
<b>Serbia</b>	-	-	-	-	-	-	-	1	-	-	-	-	<b>1</b>
<b>Słowacja</b>	-	-	-	-	-	-	-	-	-	-	10	-	<b>10</b>
<b>Słowenia</b>	-	-	-	-	-	-	1	-	-	-	1	-	<b>2</b>
<b>Szkocja</b>	-	-	-	-	-	-	-	2	-	-	-	-	<b>2</b>
<b>Szwajcaria</b>	-	-	-	-	-	1	3	2	-	-	-	-	<b>6</b>
<b>Szwecja</b>	-	-	10	-	2	4	2	3	3	-	2	-	<b>26</b>
<b>Tajlandia</b>	-	-	-	-	-	-	2	-	-	-	-	-	<b>2</b>
<b>Tunezja</b>	-	-	-	-	-	-	1	-	-	-	-	-	<b>1</b>
<b>Turcja</b>	3	-	-	1	2	2	-	3	-	-	15	-	<b>26</b>
<b>Ukraina</b>	-	-	-	-	-	1	-	2	-	-	1	-	<b>4</b>
<b>USA</b>	-	-	-	-	5	11	2	7	10	6	-	1	<b>42</b>
<b>Węgry</b>	-	-	-	1	-	-	-	3	6	-	-	-	<b>10</b>
<b>Wielka Brytania</b>	2	1	1	-	5	9	20	21	10	7	11	1	<b>88</b>
<b>Włochy</b>	-	-	-	-	4	2	4	11	5	2	-	-	<b>28</b>
<b>Inni</b>	-	6	46	4	2	40	14	9	6	1	-	1	<b>129</b>
<b>RAZEM</b>	<b>8</b>	<b>15</b>	<b>64</b>	<b>20</b>	<b>61</b>	<b>120</b>	<b>185</b>	<b>168</b>	<b>116</b>	<b>63</b>	<b>67</b>	<b>9</b>	<b>896</b>

\* Do turystów „inni” należy zaliczyć także turystów z wymienionych państw w tabeli. Podczas wizyty w RCIT turyści Ci nie podali swojej narodowości. Źródło: Własne dane statystyczne z RCIT.

**Tabela 10.**  
**Liczba turystów krajowych odwiedzających RCIT.**

Województwo	I	II	III	IV	V	VI	VII	VIII	IX	X	XI	XII	RAZEM
Dolnośląskie	-	-	-	-	-	1	18	8	4	1	4	-	<b>36</b>
Kujawsko-pomorskie	-	-	4	2	-	2	10	7	3	-	1	-	<b>29</b>
Lubelskie	2	2	-	-	1	1	9	5	2	2	1	-	<b>25</b>
Lubuskie	-	-	-	-	-	-	1	-	2	-	-	-	<b>3</b>
Łódzkie	-	-	2	4	3	1	20	16	7	4	-	1	<b>58</b>
Małopolskie	-	-	-	1	7	3	13	9	2	3	-	1	<b>39</b>
<b>Mazowieckie</b>	<b>2</b>	<b>-</b>	<b>2</b>	<b>6</b>	<b>19</b>	<b>14</b>	<b>39</b>	<b>28</b>	<b>18</b>	<b>5</b>	<b>5</b>	<b>4</b>	<b>142</b>
Opolskie	-	-	-	5	2	-	3	10	1	2	-	-	<b>23</b>
Podkarpackie	-	-	-	-	-	-	-	-	1	-	1	-	<b>2</b>
<b>Podlaskie</b>	<b>37</b>	<b>18</b>	<b>8</b>	<b>48</b>	<b>47</b>	<b>45</b>	<b>134</b>	<b>108</b>	<b>87</b>	<b>56</b>	<b>24</b>	<b>23</b>	<b>635</b>
<b>Pomorskie</b>	<b>-</b>	<b>-</b>	<b>-</b>	<b>5</b>	<b>3</b>	<b>2</b>	<b>26</b>	<b>12</b>	<b>13</b>	<b>52</b>	<b>3</b>	<b>1</b>	<b>117</b>
<b>Śląskie</b>	<b>1</b>	<b>1</b>	<b>-</b>	<b>-</b>	<b>2</b>	<b>8</b>	<b>24</b>	<b>25</b>	<b>11</b>	<b>4</b>	<b>-</b>	<b>1</b>	<b>77</b>
Świętokrzyskie	-	-	-	3	-	-	3	1	-	-	-	-	<b>7</b>
Warmińsko-mazurskie	1	-	-	1	3	-	10	4	8	3	6	-	<b>36</b>
Wielkopolskie	-	-	1	-	17	-	11	29	6	2	2	-	<b>68</b>
Zachodniopomorskie	-	-	-	-	1	-	6	12	3	1	-	-	<b>23</b>
Polska*	36	40	55	117	179	121	237	226	46	28	38	8	<b>1131</b>
<b>RAZEM</b>	<b>79</b>	<b>61</b>	<b>72</b>	<b>192</b>	<b>284</b>	<b>198</b>	<b>564</b>	<b>500</b>	<b>214</b>	<b>163</b>	<b>85</b>	<b>39</b>	<b>2451</b>

\* Podczas wizyty w RCIT turyści Ci nie podali swojej narodowości.

Źródło: Własne dane statystyczne z RCIT.

Turyści odwiedzający RCIT najczęściej pytali o największe atrakcje turystyczne województwa, ciekawił ich Białowiecki Park Narodowy, obszar Puszczy Knyszyńskiej oraz Tykocin. Poszukiwali dokładnych map województwa z zaznaczonymi szlakami turystycznymi, a przede wszystkim szlakami rowerowymi. Pytano o wydarzenia kulturalne odbywające się w województwie. Niezmiennie turyście potrzebowali informacji o taniej bazie noclegowej, kwaterach agroturystycznych i miejscach campingowych, jak również rozkładach PKP i PKS. Będąc z wizytą tylko w Białymstoku chciano uzyskać informacje o miejscach wartych zobaczenia w mieście, restauracjach z regionalną kuchnią, dostępnych wystawach i repertuarach obiektów kultury.

Coraz częściej odwiedzają nas mieszkańcy województwa podlaskiego szukając inspiracji turystycznych i formy spędzenia wolnego czasu w naszym regionie. Zdarza się, że proszę też o materiały w językach obcych, które przekazują dla swoich znajomych zagranicą by zachęcić ich do odwiedzenia regionu.