

RAPORT STATYSTYCZNY RUCHU TURYSTYCZNEGO W WOJEWÓDZTWIE PODLASKIM W 2011 ROKU

W 2011 roku województwo podlaskie odwiedziło około 804394 turystów. Poniżej w tabeli 1, podane są przybliżone dane dotyczące ilości turystów odwiedzających Punkty Informacji Turystycznej w poszczególnych regionach. Dzięki tym danym można oszacować ruch turystyczny w województwie podlaskim. Wartości podane w tabeli są szacunkowe. Część z nich to ilość osób, które przysły po informacje do Punktów IT, inne to ilość sprzedanych biletów wstępu do Parków Narodowych oraz licencji wędkarskich. W tabeli wyszczególniono również podział na turystów krajowych jak i zagranicznych, aby można było określić, jakim zainteresowaniem cieszy się województwo Podlaskie wśród turystów z innych krajów.

Wykres 1

Ruch turystyczny w 2011 roku w poszczególnych obszarach województwa podlaskiego

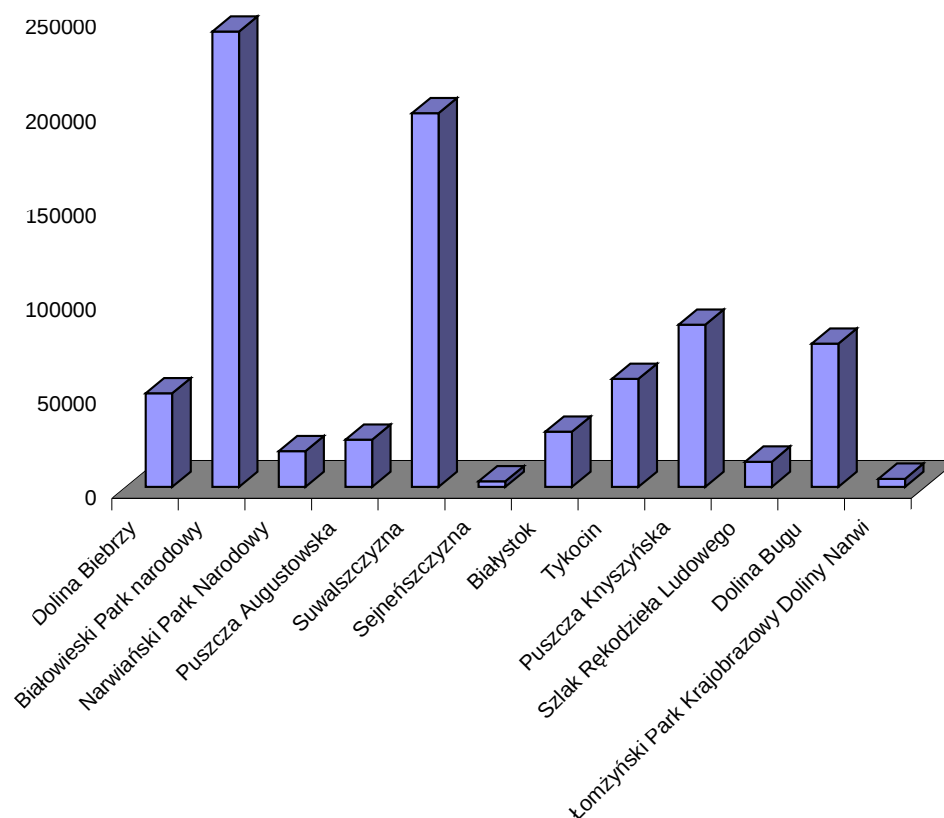


Tabela 1

Ilość turystów odwiedzających punkty informacji turystycznej w województwie podlaskim

Region	Punkt informacji turystycznej	Ilość turystów		Razem
		krajowych	zagranicznych	
Suwalszczyzna	Punkt Informacji Turystycznej przy Siedzibie Suwalskiego Parku Krajobrazowego	3882	155	4037
	CMIKT w Suwałkach	17428	5598	24652*
	Wigierski Park Narodowy	110000	10000	120000
	Centrum Informacji Turystycznej- Krzywe, Siedziba Wigierskiego Parku Narodowego	-	-	16300
	Spływ Czarną Hańczą	-	-	15000**
	Muzeum Wigier	17939	514	18453
	Urząd Gminy Puńsk- Centrum Informacji Turystycznej	100	30	130
Sejneńszczyzna	Centrum Informacji Turystycznej w Sejnach, Stowarzyszenie Ziemia Sejneńska	2815	191	3006
Puszcza Augustowska	Centrum Informacji Turystycznej w Augustowie	24214	908	25122
Biebrzański Park Narodowy	wypożyczalnia kajaków	-	-	108
	Muzeum Lipskiej Pisanki i Tradycji w Lipsku	390	-	390
	Agroturystyka nas Biebrzą, Punkt Informacji Turystycznej, J. Siebiedziński	1182	90	1272
	PUNKT Informacji Turystycznej Biebrzańskiego Parku Narodowego w Osowcu Twierdzy	18877	1957	20834
	Bilety wstępu do Biebrzańskiego Parku Narodowego (spływy, Osowiec Twierdza, Grzędy)	-	-	22529
	Licencje wędkarskie wydane przez Biebrzański Park Narodowy	-	-	4676
Puszcza Knyszyńska	Park Krajobrazowy Puszczy Knyszyńskiej	5794	98	5892
	Centrum Informacji Turystycznej w Knyszynie	1100	180	1280
	Muzeum Ikon w Supraślu			61000
	Szlak Tatarski			18000
Szlak Rękodzieła Ludowego	Pracownie	12 980	442	13 422
Puszcza	Centrum Turystyki i Kultury	276	6	282 ***

Białowieska	„Hładyszka” w Kleszczelach			
	Centrum Turystyki Regionu Puszczy Białowieskiej	915	256	1171
	Punkt IT Szkolne Schronisko Młodzieżowe „Paprotka”	729	318	1047
	Muzeum Przyrodniczo Leśne	80 687	3 740	84 427
	Rezerwat Pokazowy Żubrów	123 524	10 375	133 899
	Rezerwat Ścisły	17 691	3448	21 139
Narwiański Park Narodowy	Muzeum Przyrodnicze w Drozdowie	10499	192	10691
	Ścieżki przyrodnicze Narwiańskiego PN	-	-	8400
Łomżyński Park Krajobrazowy Doliny Narwi	Punkt Informacji Turystycznej Łomżyńskiego Parku Krajobrazowego Doliny Narwi	-	-	2828
	Centrum Informacji Turystycznej Narwia	1053	428	1481
	PTTK Łomża			120
Białystok	Centrum Informacji Turystycznej w Białymstoku	3059	768	3827
	Regionalny Oddział PTTK w Białymstoku	-	-	8883
	Pałac Branickich	-	-	14238
	Szkolne Schronisko Młodzieżowe „Podlasie” w Białymstoku	1810	547	2357
Tykocin	Muzeum w Tykocinie	21237	36105	57342
Dolina Bugu	Informacja Turystyczna MGOK Drohiczyn			6100
	Muzeum Regionalne w Drohiczynie			124
	Punkcie Informacji Turystycznej w Ciechanowcu	622	9	631
	Punkt Informacji Turystycznych w Siemiatyczach	-	-	14304
	Grabarka			55000
RAZEM		478803	76355	804 394

Szlak Rękodzieła Ludowego- dane od maja do grudnia 2011

Muzeum Regionalne w Drohiczynie- tak mała liczba turystów z powodu remontu budynku Muzeum od dnia 20.VI.2011 do chwili obecnej.

* W sezonie zimowym brak podziału na turystów krajowych i zagranicznych (w sezonie letnim CMIKT odwiedziło 17 428 turystów krajowych oraz 5598 turystów zagranicznych, natomiast poza sezonem 1629 osób)

** Dane obejmują tylko okres od stycznia do października

***Dane obejmują okres od stycznia do września

1) Ruch turystyczny w poszczególnych regionach województwa podlaskiego

Tabela 2

Liczba turystów w podziale na regiony w 2011 roku

Dolina Biebrzy	Białowiecki Park narodowy	Narwiański Park Narodowy	Puszcza Augustowska	Suwalszczyzna	Sejneńszczyzna	Białystok	Tykocin	Puszcza Knyszyńska	Szlak Rękodzieła Ludowego	Dolina Bugu	Łomżyński Park Krajobrazowy Doliny Narwi
49809	241965	19091	25122	198572	3003	29305	57342	86172	13422	76159	4429

W 2011 najczęściej turystów (ponad 23%) odwiedziło obszar Białowieckiego Parku Narodowego. Tak wysoką frekwencję Białowiecki PN zawdzięcza między innymi odwiedzinom Rezerwatu Pokazowego Żubra, jak również Muzeum Przyrodniczo- Leśnego w Białowieży.

Na drugim miejscu znalazła się Suwalszczyzna, której głównym celem odwiedzin był Wigierski Park Narodowy, Muzeum Wigier, Suwalski Park Krajobrazowy oraz Suwałki.

Kolejne miejsce zajęła Dolina Biebrzy, Turyści przede wszystkim odwiedzali Biebrzański Park Narodowy, Twierdzę Osowiec.

Na czwartym miejscu pod względem ilości odwiedzin turystów znalazł się Białystok. Turyści w stolicy województwa podlaskiego odwiedzali głównie Pałac Branickich.

2) Turyści krajowi i zagraniczni odwiedzający województwo podlaskie w 2011 roku

W 2011 roku województwo podlaskie odwiedziło około 76355 turystów z zagranicy. Najczęściej turyści byli obywatelami państw europejskich takich jak: Niemcy, Francja, Wielka Brytania, Hiszpania, Portugalia, Rosja, Stany Zjednoczone, Białoruś, itd.

Na podstawie wykresu 2 oraz tabeli 3 można stwierdzić, że ilość turystów zagranicznych odwiedzających nasze województwo jest znacznie mniejsza niż ilość turystów krajowych. Najwięcej turystów zagranicznych odwiedziło Białowiecki Park Narodowy- około 18143 os., Suwalszczyznę- 162977 os., Dolinę Biebrzy- 2049 os.

Tabela 3

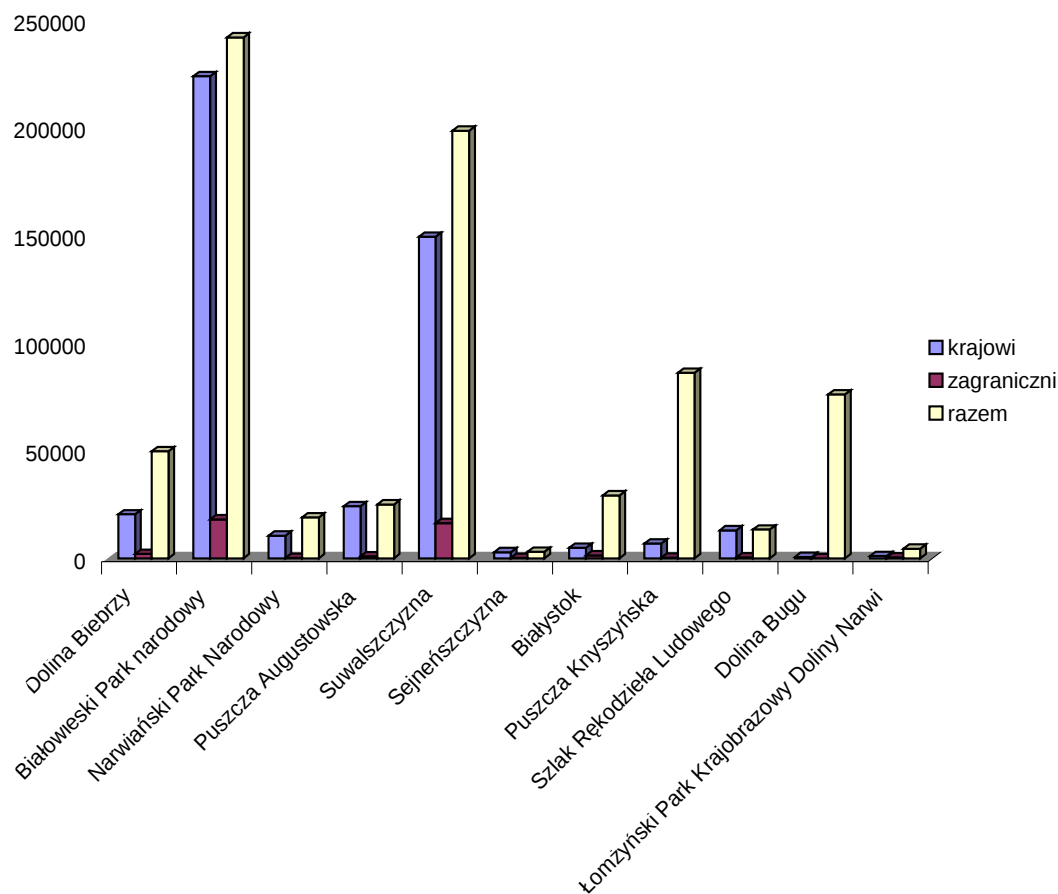
Turyści krajowi i zagraniczni

	Dolina Biebrzy	Białowiecki Park narodowy	Narwiański Park Narodowy	Puszcza Augustowska	Suwalszczyzna	Sejneńszczyzna	Białystok	Puszcza Knyszyńska	Szlak Rękodzieła Ludowego	Dolina Bugu	Łomżyński Park Krajobrazowy Doliny Narwi
krajowi	20449	223822	10499	24214	149349	2815	4869	6894	12980	622	1053
zagraniczni	2049	18143	192	908	16297	191	1315	278	442	9	428
razem	49809	241965	19091	25122	198572	3006	29305	86172	13422	76159	4429

* tylko niektóre dane z tego obszaru były podzielone na turystów zagranicznych i krajowych

Wykres 2

Odwiedziny turystów krajowych i zagranicznych w województwie podlaskim



Działalność Centrum Informacji Turystycznej przy Podlaskiej Regionalnej Organizacji Turystycznej w Białymstoku w 2011 roku

Centrum Informacji Turystycznej obsługuje interesantów przez cały rok, od września do czerwca od poniedziałku do piątku od 8.00 do 17.00, natomiast w miesiącach letnich (tj. lipiec, sierpień) również w sobotę od 10.00 do 15.00.

Działalność ta obejmuje obsługę turystów odwiedzających Centrum, udzielając informacji o województwie podlaskim. Zajmuje się też realizacją zadań wydawniczych, poprzez tworzenie materiałów promujących atrakcje turystyczno- przyrodnicze regionu.

Tabela 4

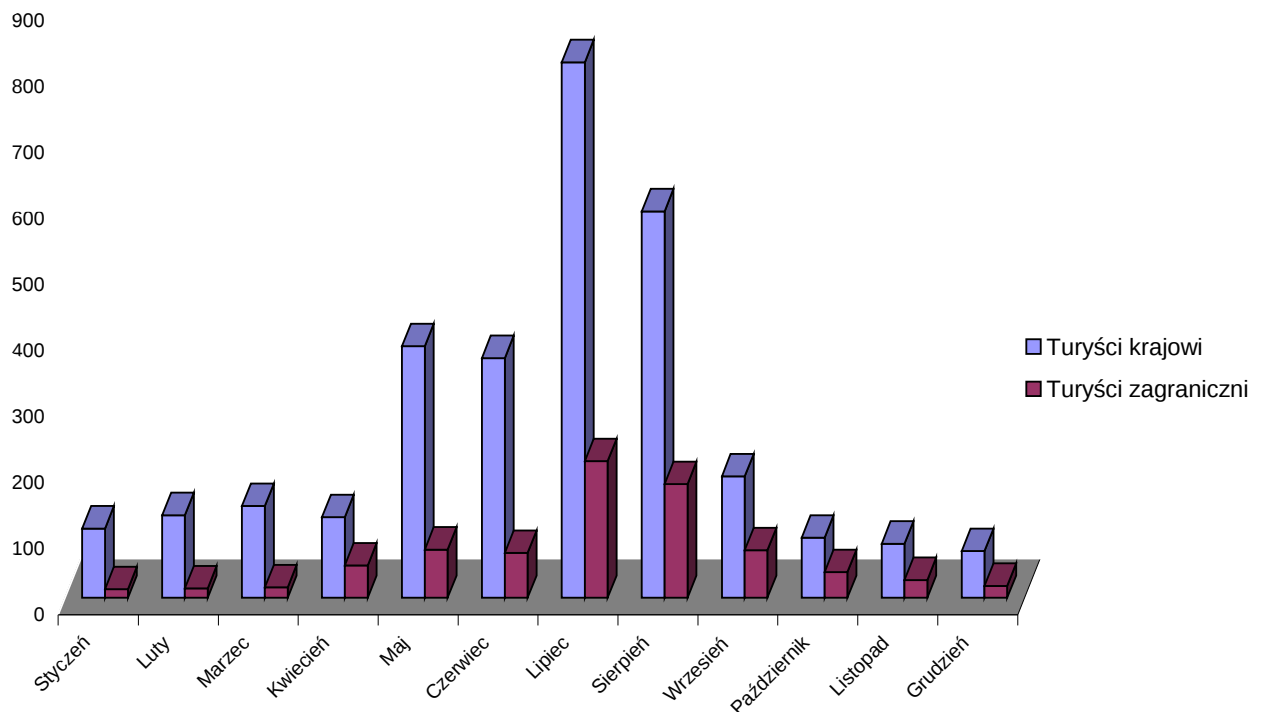
2011	Turyści krajowi	Turyści zagraniczni	Razem
------	-----------------	---------------------	-------

Styczeń	105	13	118
Luty	125	14	139
Marzec	139	16	155
Kwiecień	122	49	171
Maj	381	73	454
Czerwiec	363	68	431
Lipiec	811	207	1018
Sierpień	585	172	757
Wrzesień	184	72	256
Październik	91	39	130
Listopad	82	27	109
Grudzień	71	18	89
SUMA	3059	768	3827

Źródło: Własne dane statystyczne z Centrum Informacji Turystycznej (PROT)

Wykres 3

Odwiedziny turystów krajowych i zagranicznych w CIT w 2011 roku



Dane dotyczące ruchu turystycznego:

Centrum Informacji Turystycznej przy Podlaskiej Regionalnej Organizacji Turystycznej w Białymstoku w 2011 roku odwiedziło 3827 turystów, czyli o ponad 22 % więcej niż w roku poprzednim. Nastąpił wzrost odwiedzin turystów

krajowych w porównaniu z rokiem poprzednim o ponad 21 % (3059 osób), również wzrosła liczba odwiedzin turystów zagranicznych o 28 % (768 osób).

Na podstawie tabeli nr 4 można zauważyć, że największe natężenie wizyt w Centrum Informacji Turystycznej przypada na miesiące: czerwiec, lipiec, sierpień oraz wrzesień.

Najwięcej turystów zagranicznych odwiedzających CIT przy Podlaskiej Regionalnej Organizacji Turystycznej pochodziło z Niemiec- ponad 20 %,11 % stanowili turyści z Francji, ok. 10 % turyści z Wielkiej Brytanii, 9,5 % turyści z Rosji.

Tabela 5. Liczba turystów odwiedzających Centrum Informacji Turystycznej w Białymstoku w 2010 i w 2011 roku (Podlaska Regionalna Organizacja Turystyczna)

	2010			2011		
	Razem	Turyści krajowi	Turyści zagraniczni	Razem	Turyści krajowi	Turyści zagraniczni
Styczeń	86	74	12	118	105	13
Luty	119	100	19	139	125	14
Marzec	130	113	17	155	139	16
Kwiecień	154	108	46	171	122	49
Maj	271	229	42	454	381	73
Czerwiec	392	317	75	431	363	68
Lipiec	605	517	88	1018	811	207
Sierpień	692	543	149	757	585	172
Wrzesień	308	233	75	256	184	72
Październik	154	103	51	130	91	39
Listopad	133	118	15	109	82	27
Grudzień	83	72	11	89	71	18
		2527	600		3059	768
SUMA		3127		3827		

Źródło: Własne dane statystyczne z Centrum Informacji Turystycznej (PROT)

Tabela 6. Liczba turystów zagranicznych odwiedzających Centrum Informacji Turystycznej w Białymstoku w 2011 roku (Podlaska Regionalna Organizacja Turystyczna - PROT)

Pochodzenie	I	II	III	IV	V	VI	VII	VIII	IX	X	XI	XII	Razem
Argentyna							2						2
Armenia								1					1
Australia					3		1						4
Austria			1				1					2	4
Belgia				1				2		1			4

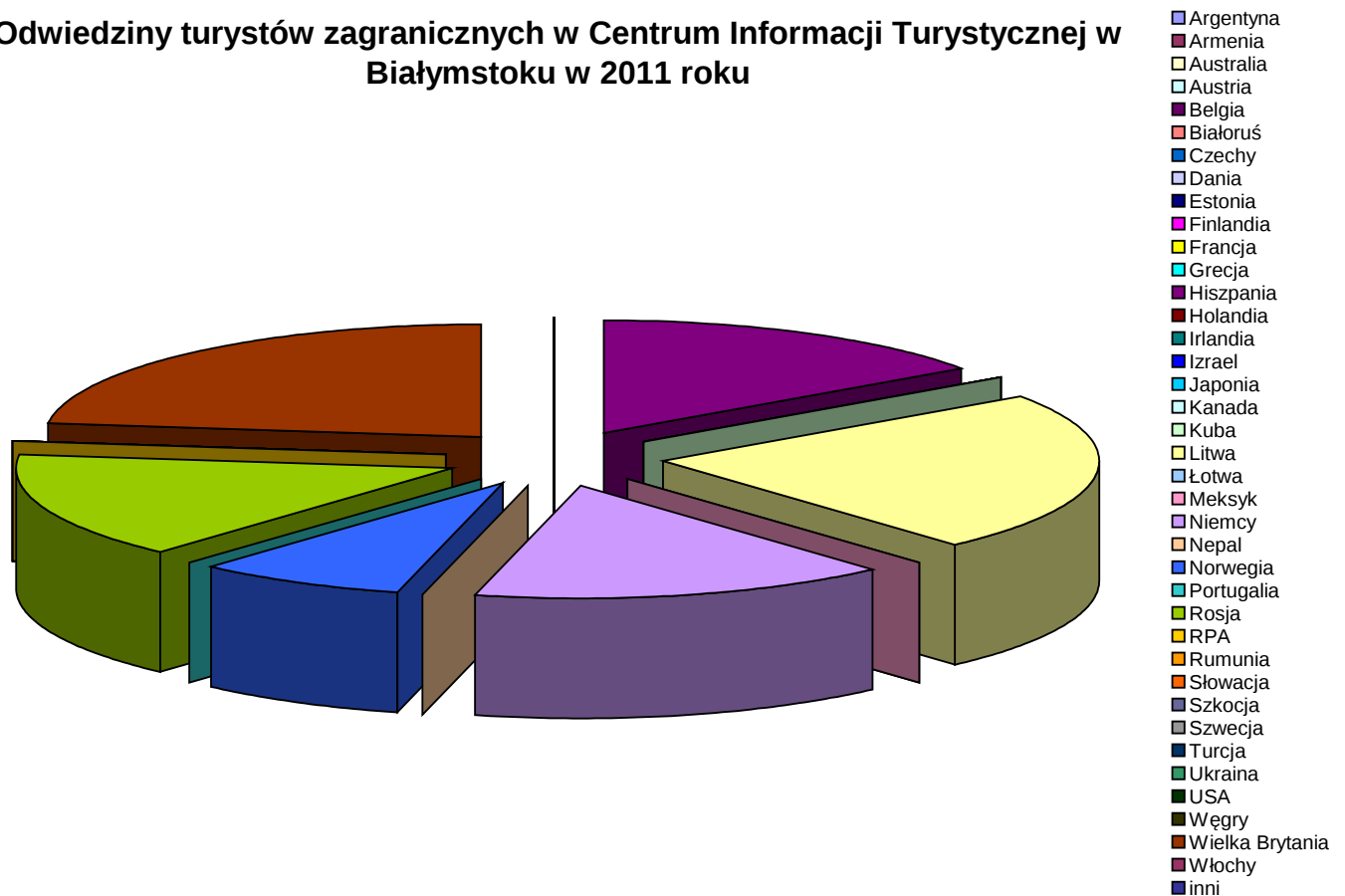
Białoruś				4	1	3			5			1	14
Czechy				1	1		1						3
Dania							1						1
Estonia							2						2
Finlandia		5					8			1			14
Francja		1	3	5	4	8	22	19	7	4	12		85
Grecja								3					3
Hiszpania	2	5		2	4		2	9	7	7			38
Holandia					2	2	9	1					14
Irlandia							2						2
Izrael			1		2		2	2		7		3	17
Japonia										1		2	3
Kanada											2		2
Kuba					1								1
Litwa	3			9	2		9	4				1	28
Łotwa											1		1
Meksyk							1						1
Niemcy	2			23	35	26	32	31	6	4		1	160
Nepal									9				9
Norwegia	1		1							1			3
Portugalia		1			2	2	1	4	4	1	1	3	19
Rosja	2		2	1		6	20	35	7				73
RPA											1		1
Rumunia			4				3		1		1		9
Słowacja							5	5					10
Szkocja											1		1
Szwecja			1		1	7			2				11
Turcja		2			2		3			3	2	1	13
Ukraina								3					3
USA					2	2	10	10	6	1			31
Węgry									1		1		2
Wielka Brytania	3		3	1	3	7	19	30	5	2		4	77
Włochy					6	2	2	4	4		3		21
inni				2	2	3	49	9	8	5	3		81
razem zagraniczni	13	14	16	49	73	68	207	172	72	39	27	18	768
krajowi	105	125	139	122	381	363	811	585	184	91	82	71	3059
Krajowi + zagraniczni	118	139	155	171	454	431	1018	757	256	130	109	89	3827

* Do turystów „Inni” należy zaliczyć także turystów z wyżej wymienionych państw w tabeli. Podczas wizyty w CIT turyści nie podali swojej narodowości.

Źródło: Własne dane statystyczne z Centrum Informacji Turystycznej (PROT)

Wykres 4

Odwiedziny turystów zagranicznych w Centrum Informacji Turystycznej w Białymstoku w 2011 roku



Wykres 4. Liczba turystów zagranicznych korzystających z Centrum Informacji Turystycznej w Białymstoku w 2011 roku.

Źródło: Własne dane statystyczne z Centrum Informacji Turystycznej (PROT)

Na podstawie tabeli nr 4 można zauważyć, że największe natężenie wizyt w Centrum Informacji Turystycznej przypada na miesiące: czerwiec, lipiec, sierpień oraz wrzesień.

Turyści odwiedzający Centrum Informacji Turystycznej przeważnie pytali o:

- sporty zimowe w województwie podlaskim
- wypożyczalnie sprzętu zimowego
- trasy na narty biegowe w Puszczy Knyszyńskiej
- stok narciarski w Szelmencie
- Podlaskie Targi Turystyczne
- szlaki turystyczne w Białymstoku
- szlaki turystyczne w województwie podlaskim
- szlak tatarski
- szlaki nord walking w Puszczy Białowieskiej
- szlaki rowerowe w województwie podlaskim
- Podlaski Szlak Bociani
- wypożyczalnie rowerów
- wypożyczalnie sprzętu wodnego

- muzea w województwie podlaskim
- zasady i godziny zwiedzania Pałacu Branickich
- spływy kajakowe w województwie
- kolejki wąskotorowe
- oferty świąteczne w obiektach na terenie województwa podlaskiego
- informacje o Tykocinie
- mapa Supraśla
- Arboretum w Kopnej Górze
- Silvarium w Poczopku
- trasy rowerowe w Puszczy Knyszyńskiej
- Białostockie Muzeum Wsi
- festyny w województwie
- Jarmark Wielkanocny
- kalendarz imprez w województwie
- Spacerkiem po Białymstoku
- szlaki turystyczne w Białymstoku
- Parki Narodowe i Krajobrazowe w województwie podlaskim
- Grabarka
- szlak żydowski w Białymstoku
- miejsca związane z żydami