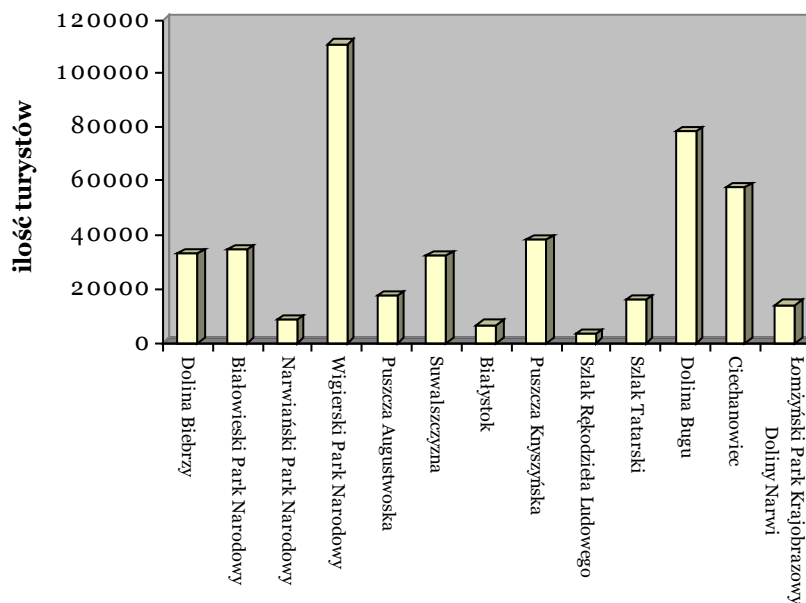


RAPORT STATYSTYCZNY RUCHU TURYSTYCZNEGO W WOJEWÓDZTWIE PODLASKIM W 2008 ROKU

W 2008 roku województwo podlaskie odwiedziło około **484 666** turystów. Poniżej na wykresie można zobaczyć które regiony były najchętniej odwiedzane przez turystów w 2008 roku.

Wykres 1

Najpopularniejsze regiony woj. podlaskiego pod względem ilość turystów



W tabeli 1, podane są przybliżone dane dotyczące ilości turystów odwiedzających Punkty Informacji Turystycznej w poszczególnych regionach. Dzięki tym danym można oszacować ruch turystyczny w województwie podlaskim. Wartości podane w tabeli są szacunkowe. Część z nich to ilość osób które przyszły po informacje do Punktów IT, inne to ilość sprzedanych biletów wstępu do Parków Narodowych oraz licencji wędkarskich lub ilość wniesionych opłat miejscowych jak w przypadku Urzędu Gminy Filipów. W tabeli wyszczególniono również podział na turystów krajowych jak i zagranicznych, aby można było określić jakim zainteresowaniem cieszy się województwo Podlaskie wśród turystów z innych krajów.

Tabela 1

Ilość turystów odwiedzających punkty informacji turystycznej w województwie podlaskim

Region	Punkt informacji turystycznej	Ilość turystów		RAZEM
		krajowych	zagranicznych	
Biebrzański Park Narodowy	Agroturystyka nad Biebrzą, Punkt Informacji Turystycznej, J. Siebiedzińska	747	153	900
	Miejsko – Gminny Ośrodek Kultury w Lipsku	415	50	465
	Punkt Informacji Turystycznej, Siedziba Biebrzańskiego Parku Narodowego (karty wstępu, licencje wędkarskie)	26 346	5 396	31 742

Białowiecki Park Narodowy	Punkt Informacji Turystycznej, Siedziba Białowieckiego Parku Narodowego	3 128	560	3 688
	Punkt Informacji Turystycznej w Szkolnym Schronisku Młodzieżowym „Paprotna”	675	341	1 016
	PTTK w Białowieży	23 388	4 790	28 178
	Centrum Informacji Turystycznej Regionu Puszczy Białowieckiej – Starostwo Powiatowe w Hajnówce	1 365	519	1 884
Narwiański Park Narodowy	Centrum Informacji Turystycznej w Narwiańskim Parku Narodowym – Kurowo	7 114	1 457	8 571
Wigierski Park Narodowy	Centrum Informacji Turystycznej – Krzywe , Siedziba Wigierskiego Parku Narodowego	93 500	16 500	110 000
	Punkt Informacji Turystycznej Wigierskiego Stowarzyszenia Turystycznego w Starym Folwarku (od 25.04 do 15.10.08)	782	98	880
Puszcza Augustowska	Centrum Informacji Turystycznej w Augustowie	14 715	3014	17 729
Suwalszczyzna	CMIKT w Suwałkach	14 150	7959	22 109
	Urząd Gminy Filipów (na podstawie kontokwitarusza opłaty miejscowej)	125	25	150
	Punkt Informacji Turystycznej przy Siedzibie Suwalskiego Parku Krajobrazowego	8300	1700	10 000
	Centrum Informacji Turystycznej w Puńsku	131	45	176
Białystok	Centrum Informacji Turystycznej w Białymstoku	1 582	294	1 876
	Punkt Informacji Turystycznej przy Księgarni Turystycznej „Obieżyświat” na PKP w Białymstoku	1 743	357	2 100
	Punkt Informacji Turystycznej przy Szkolnym Schronisku Młodzieżowym „Podlasie”	2 392	547	2 939
Puszcza Knyszyńska	Centrum Edukacji Ekologiczno – Turystycznej „Puszcza Knyszyńska” (od 05 do 09.08)	2 588	53	2 641
	Park Krajobrazowy Puszczy Knyszyńskiej – Supraśl	3 317	679	3 996
	Muzeum Ikon w Supraślu	26 495	5 427	31 922
Szlak Rękodziela Ludowego	Gmina Czarna Białostocka	3 518	9	3 527
Szlak Tatarski	Meczet – Kruszyniany, Festiwal Kultury i Tradycji Tatarów Polskich w Kruszynianach	13 280	2 720	16 000
Dolina Bugu	Miejsko – Gminny Ośrodek Kultury w Drohiczynie	3 767	1 539	5306
	Punkt informacji turystycznej w Siemiatyczach	19 222	3 937	23 159
	Grabarka	41 500	8500	50 000
Ciechanowiec	Punkt Informacji Turystycznych w Ciechanowcu	1 660	340	2 000
	Muzeum Rolnictwa w Ciechanowcu	46 397	9 503	55 900
Łomżyński Park Krajobrazowy Doliny Narwi	Muzeum Przyrody w Drozdowie	11 466	2 349	13 815
	Punkt Informacji Turystycznej w PTTK Łomża	345	71	416
	Skansen Kurpiowski w Nowogrodzie	26 212	5 369	31 581
RAZEM		40 365	84 301	484 666

1) Ruch turystyczny w poszczególnych regionach województwa podlaskiego

Na podstawie niżej przedstawionej tabeli wykresu można zauważyć że największą popularnością cieszył się Wigierski Park Narodowy.

Tabela 2

Liczba turystów w podziale na regiony w 2008 roku

Dolina Biebrzy	Białowiecki Park narodowy	Narwiański Park Narodowy	Wigierski Park Narodowy	Puszcza Augustowska	Suwalszczyzna	Białystok	Puszcza Knyszyńska	Szlak Rękodziela Ludowego	Szlak Tatarski	Dolina Bugu	Ciechanowiec	Łomżyński Park Krajobrazowy Doliny Narwi
33 107	34 766	8 571	110 880	17 729	32 435	6 915	38 559	3 527	16 000	78 465	57 900	45 812

W 2008 roku ten region odwiedziło około 110 880 turystów co stanowi 23% wszystkich turystów. Tak wysoką frekwencję Wigierski Park Narodowy zawdzięcza bogatej ofercie turystycznej. Organizowane są tu liczne imprezy edukacyjne oraz warsztaty: Ferie z WPN, Warsztaty Wielkanocne, Dzień Ziemi, Sprzątanie Świata, Pikniki ekologiczne, Święto Siei, Regaty o Puchar Dyrektora WPN, Warsztaty tworzenia ozdób na Boże Narodzenie – bombki, które cieszą się dużym zainteresowaniem dzieci, młodzieży oraz dorosłych. Duży ruch turystyczny odnotowano na ścieżkach edukacyjnych oraz szlakach turystycznych. W sezonie letnim zainteresowaniem cieszyły się parkowe pola namiotowe: Jastrzęby (590 osób, 3 pola nad Czarną Hańczą 880 osób).

Drugie miejsce pod względem popularności zajmuje Dolina Bugu – 78 465 os. Tak wysoką frekwencję zawdzięcza Grabarce która co roku jest głównym celem pielgrzymów polskiego prawosławia.

Na trzecim miejscu jest Ciechanowiec który odwiedziło około 57 900 turystów w 2008 roku, szczególnie ze względu na interesujące i liczne w ekspozycje Muzeum Rolnictwa.

Na kolejnym miejscu znajduje się Łomżyński Park Krajobrazowy Doliny Narwi na obszar, którego w 2008 roku przyjechało około 45 812 turystów, najchętniej odwiedzając Skansen Kurpiowski w Nowogrodzie (31 581 os) , który jest niezwykle ciekawym miejscem.

Puszcza Knyszyńska - 38 559 os. Tak wysoki wynik spowodowany jest bardzo dużą ilością turystów odwiedzających samo Muzeum Ikon w Supraślu. Muzeum w 2008 roku zwiedziło aż 31 922 turystów co stanowi 83 % wszystkich odwiedzających region Puszczy Knyszyńskiej.

Puszcza Białowiecka znalazła się na 6 miejscu ze względu na ilość turystów, którzy odwiedzili punkty informacji turystycznej w tym regionie 2008 roku.

Najmniejszą popularnością wśród wymienionych regionów cieszył się Szlak Rękodziela Ludowego w Gminie Czarna Białostocka. W 2008 roku szlak odwiedziło około 3 527 osób. Najwięcej turystów (1250 os) odwiedziło pracownie garncarskie prowadzone przez Bolesława i Zbigniewa Piechowskich, Pawła i Adama Piechowskich, Jana Budrewicza oraz Stanisława Mosiej. Były to zazwyczaj wycieczki zorganizowane aczkolwiek zainteresowani tym miejscem byli również turyści indywidualni.

2) Turyści krajowi i zagraniczni odwiedzający województwo podlaskie w 2008 roku

W 2008 roku województwo podlaskie odwiedziło 84 301 turystów z zagranicy, co stanowi średnio około 17% ogółu turystów przyjeżdżających. Najczęściej byli to obywatele państw europejskich takich jak: Niemcy, Włochy, Wielka Brytania, Francja, Holandia oraz Belgia.

Na podstawie wykresu 2 oraz tabeli 3 można stwierdzić że ilość zagranicznych turystów jest stosunkowo mniejsza od ilość turystów krajowych. Najwięcej obcokrajowców odwiedziło Wigierski Park Narodowy – około 16 598 os., Dolinę Bugu – około 13 976 os, Ciechanowiec – około 9 843 os, Suwalszczyznę – 9 729 os.

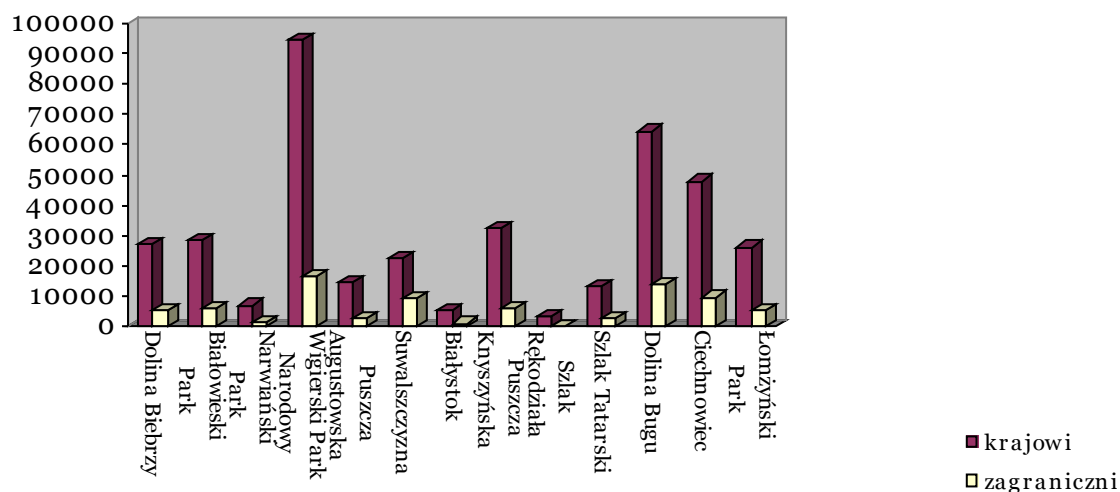
Tabela 3

Turyści krajowi i zagraniczni

	Dolina Biebrzy	Białowiecki Park narodowy	Narwiański Park Narodowy	Wigierski Park Narodowy	Puszcza Augustowska	Suwalszczyzna	Białystok	Puszcza Knyszyńska	Szlak Rękodziela Ludowego	Szlak Tatarski	Dolina Bugu	Ciechanowiec	Lomżyński Park Krajobrazowy Doliny Narwi
krajowi	27508	28556	7114	94282	14715	22706	5717	32400	3518	13280	64489	48057	26 212
zagraniczni	5599	6210	1457	16598	3014	9729	1198	6159	9	2720	13976	9843	5 369

Wykres 2

Turyści krajowi i zagraniczni odwiedzający województwo podlaskie w 2008 roku



Według obserwacji przeprowadzonych przez Podlaską Regionalną Organizację Turystyczną należy wyróżnić Centrum Informacji Turystycznej w siedzibie Wigierskiego Parku Narodowego za bardzo dokładne prowadzenie obserwacji natężenia ruchu turystycznego w regionie wraz z rzetelnym

podziałem na turystów krajowych jak i zagranicznych, dzięki którym można scharakteryzować popularność tego regionu w odniesieniu do całego województwa.

2) Działalność Centrum Informacji Turystycznej przy Podlaskiej Regionalnej Organizacji Turystycznej w Białymstoku w 2008 roku

Centrum Informacji Turystycznej obsługuje interesantów przez cały rok od poniedziałku do piątku w godzinach od 8.00 do 17.00.

Działalność ta obejmuje obsługę turystów odwiedzających Centrum, udzielając informacji o województwie podlaskim. Zajmuje się też realizacją zadań wydawniczych, poprzez tworzenie materiałów promujących atrakcje turystyczno – przyrodnicze regionu.

Dane dotyczące ruchu turystycznego:

W 2008 roku Centrum Informacji Turystycznej w Białymstoku odwiedziło 1876 osób. W porównaniu z rokiem 2007 można zaobserwować spadek frekwencji odwiedzalności.

Największe natężenie wizyt w Centrum IT zanotowano w sezonie letnim w miesiącach maj, czerwiec, lipiec sierpień, wrzesień.

Tabela 4

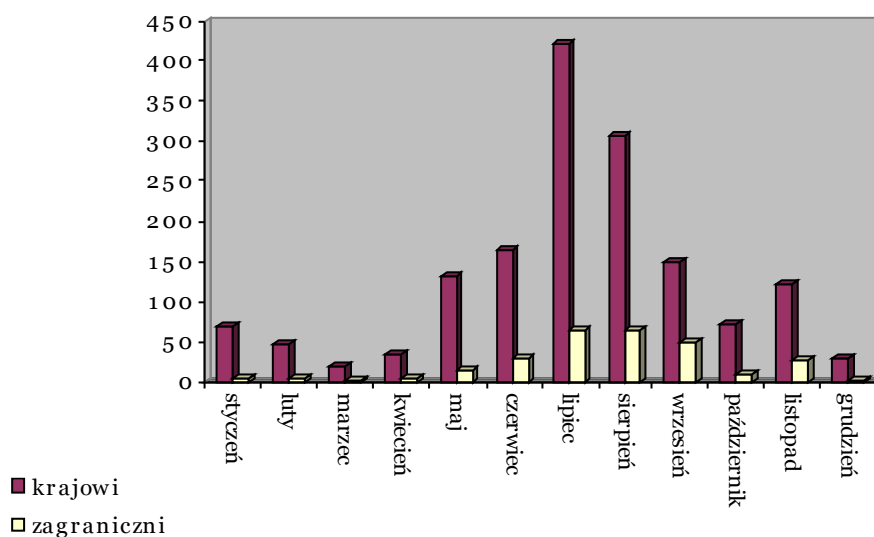
Ilość osób odwiedzających Centrum Informacji Turystycznej w 2008 r. według miesięcy

Styczeń	Luty	Marzec	Kwiecień	Maj	Czerwiec	Lipiec	Sierpień	Wrzesień	Październik	Listopad	Grudzień
77	54	25	43	149	196	486	372	203	85	150	36

Centrum Informacji Turystycznej obsługuje turystów krajowych jak i zagranicznych. W 2008 roku województwo podlaskie odwiedziło 1582 turystów krajowych oraz 294 turystów zagranicznych co stanowi około 16 % wszystkich odwiedzających. Obcokrajowcy którzy najczęściej odwiedzali Centrum byli z Niemiec, Wielkiej Brytanii, Francji, Holandii oraz Belgii.

Wykres 3

Turyści krajowi i zagraniczni odwiedzający Centrum Informacji Turystycznej w Białymstoku



Na podstawie wykresu 3 można zauważyć, że największe natężenie wizyt w Centrum Informacji Turystycznej przypada na maj, czerwiec, lipiec, sierpień, wrzesień. Dlatego też najwięcej turystów zagranicznych przyjeżdża do Białegostoku w tym okresie. Turyści zagraniczni najczęściej pytają o atrakcje województwa podlaskiego, atrakcje Białegostoku oraz informacje o Białowieży. Natomiast turyści z Polski byli najbardziej zainteresowani następującymi informacjami:

- O Białymstoku – tania baza noclegowa, plan miasta, Szlak Dziedzictwa Żydowskiego, muzea, zabytki, biura podróży, baza gastronomiczna : restauracje, kawiarnie, pamiątki
- O Puszczy Białowieskiej – przewodnictwo, baza noclegowa, gastronomiczna, rezerwat Żubrów, mapa
- O ogólnych atrakcjach województwa podlaskiego – co warto zobaczyć, gdzie spędzić weekend, jakie są imprezy turystyczne oraz kulturalne, pola namiotowe, campingi
- O Augustów – żeglarstwo, kajaki, imprezy turystyczne i kulturalne
- O Litwie – Wilno, Druskienniki
- O Łotwie, Estonii, Białorusi
- O Szlak Tatarski
- O Tykocin
- O Suwalszczyznę
- o Biebrzański Park Narodowy
- O Szlaki rowerowe na Podlasiu
- O Supraśl i Puszcę Knyszyńską
- W okresie zimowym częste zapytania o wyciągi narciarskie w Ogrodniczkach oraz na Suwalszczyźnie (Szelment)