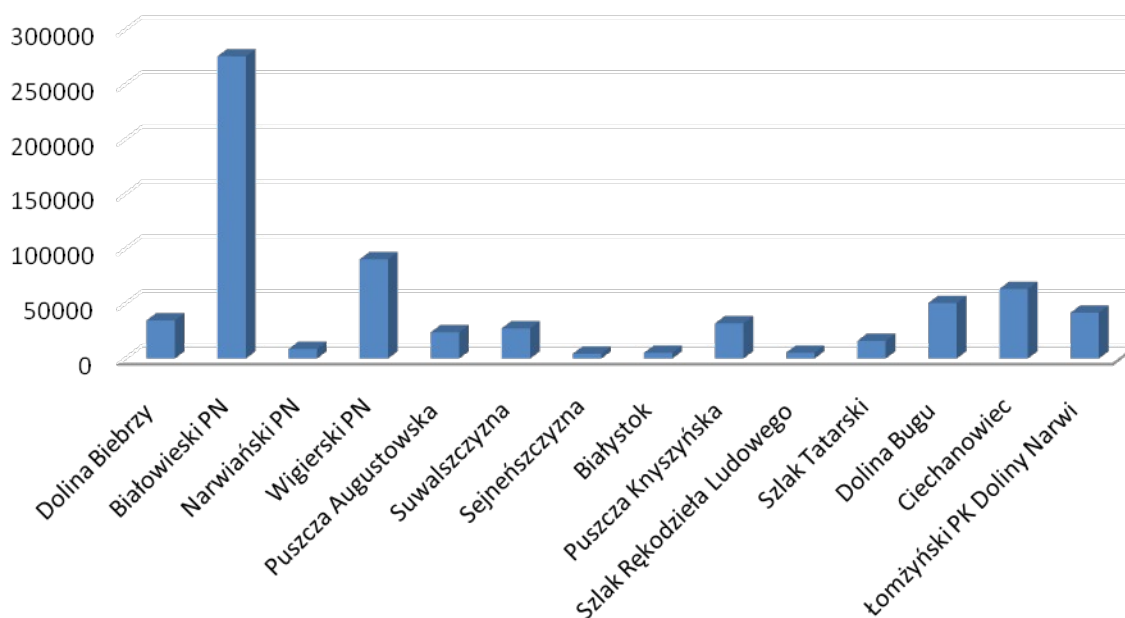


# RAPORT STATYSTYCZNY RUCHU TURYSTYCZNEGO W WOJEWÓDZTWIE PODLASKIM W 2009 ROKU

W 2009 roku województwo podlaskie odwiedziło około 683657 turystów. Poniżej w tabeli 1, podane są przybliżone dane dotyczące ilości turystów odwiedzających Punkty Informacji Turystycznej w poszczególnych regionach. Dzięki tym danym można oszacować ruch turystyczny w województwie podlaskim. Wartości podane w tabeli są szacunkowe. Część z nich to ilość osób, które przyszły po informacje do Punktów IT, inne to ilość sprzedanych biletów wstępu do Parków Narodowych oraz licencji wędkarskich. W tabeli wyszczególniono również podział na turystów krajowych jak i zagranicznych, aby można było określić, jakim zainteresowaniem cieszy się województwo Podlaskie wśród turystów z innych krajów.

Wykres 1

## Liczba turystów w podziale na regiony w 2009 roku



**Tabela 1**

Ilość turystów odwiedzających punkty informacji turystycznej w województwie podlaskim

Region	Punkt informacji turystycznej	Ilość turystów		Razem
		krajowych	zagranicznych	
<b>Biebrzański Park Narodowy</b>	Agroturystyka nas Biebrzą, Punkt Informacji Turystycznej, J. Siebiedziński	-	-	883
	Miejsko- Gminny Ośrodek Kultury w Lipsku	-	-	361
	Punkt Informacji Turystycznej, Siedziba Biebrzańskiego Parku Narodowego (karty wstępu, licencje wędkarskie)	2086	668	33478
<b>Białowiecki Park Narodowy</b>	Punkt Informacji Turystycznej, Siedziba Białowieckiego Parku Narodowego, PTTK w Białowieży	257973	15095	273068
	Punkt Informacji Turystycznej w Szkolnym Schronisku Młodzieżowym „Paprotka”	730	360	1090
	Centrum Informacji Turystycznej Regionu Puszczy Białowieckiej- Starostwo Powiatowe w Hajnówce	1370	357	1727
<b>Narwiański Park Narodowy</b>	Centrum Informacji Turystycznej w Narwiański Parku Narodowym- Kurowo	-	-	8778
<b>Wigierski Park Narodowy</b>	Centrum Informacji Turystycznej- Krzywe, Siedziba Wigierskiego Parku Narodowego	-	-	42093
	Punkt Informacji Turystycznej Wigierskiego Stowarzyszenia Turystycznego w Starym Folwarku	-	-	20784
	Muzeum Wigier	27300	350	27650
<b>Puszcza Augustowska</b>	Centrum Informacji Turystycznej w Augustowie	-	-	23970
<b>Suwalszczyzna</b>	CMIKT w Suwałkach	20832	2354*	23186
	Punkt Informacji Turystycznej przy Siedzibie Suwalskiego Parku Krajobrazowego	4121	132	4253
	Centrum Informacji Turystycznej w Puńsku	-	-	155
<b>Sejneńszczyzna</b>	Centrum Informacji Turystycznej w Sejnach	678	191	869
	Punkt Informacji Turystycznej w Sejnach	3026	539	3565
<b>Białystok</b>	Centrum Informacji Turystycznej w Białymstoku	1418	668	2086

	Punkt Informacji Turystycznej przy Księgarni Turystycznej „Obieżyświat” na PKP Białystok	1836	214	2050
	Punkt Informacji Turystycznej przy Szkolnym Schronisku Młodzieżowym „Podlasie”	2544	327	2871
<b>Puszcza Knyszyńska</b>	Centrum Edukacji Ekologiczno-Turystycznej „Puszcza Knyszyńska”	2533	43	2576
	Park Krajobrazowy Puszczy Knyszyńskiej- Supraśl	2530	43	2573
	Muzeum Ikon w Supraślu	25427	1497	26924
<b>Szlak Rękodzieła Ludowego</b>	Gmina Czarna Białostocka	5964	171	6751
<b>Szlak Tatarski</b>	Meczet- Kruszyniany, Festiwal Kultury i Tradycji Tatarów Polskich w Kruszynianach	-	-	16000
<b>Dolina Bugu</b>	Miejsko- Gminny Ośrodek Kultury w Drohiczynie	-	-	449
	Punkt Informacji Turystycznych w Siemiatyczach	-	-	224
	Grabarka	-	-	50000
<b>Ciechanowie</b>	Punkt Informacji Turystycznych w Ciechanowcu	-	-	2000
	Muzeum Rolnictwa w Ciechanowcu	60500	1000	61500
<b>Łomżyński Park Krajobrazowy Doliny Narwii</b>	Muzeum Przyrody w Drozdowie	-	-	13459
	Punkt Informacji Turystycznej w PTTK Łomża	-	-	220
	Skansen Kurpiowski w Nowogrodzie	-	-	28064
<b>RAZEM</b>		420868	24009	683657

\* Dane obejmują tylko sezon letni (czerwiec, lipiec, sierpień, wrzesień)

### 1) Ruch turystyczny w poszczególnych regionach województwa podlaskiego

Na podstawie niżej przedstawionej tabeli wykresu można zauważyć, że największą popularnością cieszył się Białowieski Park Narodowy.

**Tabela 2**

Liczba turystów w podziale na regiony w 2009 roku

Dolina Biebrzy	Białowiecki Park narodowy	Narwiański Park Narodowy	Wigierski Park Narodowy	Puszcza Augustowska	Suwalszczyzna	Sejneńszczyzna	Białystok	Puszcza Knyszyńska	Szlak Rękodzieła Ludowego	Szlak Tatarski	Dolina Bugu	Ciechanowiec	Łomżyński Park Krajobrazowy Doliny Narwi
34722	275885	8778	90527	23970	27594	4434	7007	32073	6751	16000	50673	63500	41743

W 2009 ponad 275885 turystów odwiedziło obszar Białowieckiego Parku Narodowego. Tak wysoką frekwencję Białowiecki PN zawdzięcza między innymi odwiedzinom Rezerwatu Pokazowego Żubra, jak również Muzeum Przyrodniczo- Leśnego w Białowieży.

Drugie miejsce zajął Wigierski Park Narodowy. Region odwiedziło około 90527, tak wysoką frekwencję Wigierski PN zawdzięcza przede wszystkim bogatej ofercie turystycznej. Organizowane są tu liczne imprezy edukacyjne oraz warsztaty. Duży ruch turystyczny odnotowano na ścieżkach edukacyjnych oraz szlakach turystycznych.

Kolejne miejsce zajmuje Ciechanowiec, który odwiedziło 63500 turystów w 2009 roku. Miejsce to było odwiedzane ze względu na interesujące i liczne eksponaty Muzeum Rolnictwa.

Na czwartym miejscu pod względem popularności znajduje się Dolina Bugu, tak wysoką frekwencję zawdzięcza Grabarce, która jest głównym celem pielgrzymów polskiego prawosławia.

Kolejne miejsce zajął Łomżyński Park Krajobrazowy Doliny Narwi (41734), obszar ten przyciągnął turystów, którzy najchętniej odwiedzali Muzeum Przyrody w Drozdowie (13459), jak również Skansen Kurpiowski w Nowogrodzie (28064).

Najmniejszą popularnością wśród wyżej wymienionych regionów województwa podlaskiego cieszyła się Puszcza Knyszyńska. Odwiedziło ją ponad 32073 osób, z czego ponad 88 % turystów odwiedziło samo Muzeum Ikon w Supraślu.

## 2) Turyści krajowi i zagraniczni odwiedzający województwo podlaskie w 2009 roku

W 2009 roku województwo podlaskie odwiedziło około 35731 turystów z zagranicy, stanowi to niecałe 6,3 % ogółu turystów przyjeżdżających. Najczęściej turyści byli

obywatelami państw europejskich takich jak: Wielka Brytania, Niemcy, Włochy, Francja, Holandia.

Na podstawie wykresu 2 oraz tabeli 3 można stwierdzić, że ilość turystów zagranicznych odwiedzających nasze województwo jest znacznie mniejsza niż ilość turystów krajowych. Najwięcej turystów zagranicznych odwiedziło Białowiecki Park Narodowy- około 15812 os, Suwalszczyznę- 2486 os., Puszcę Knyszyńską- 1497 os.

**Tabela 3**

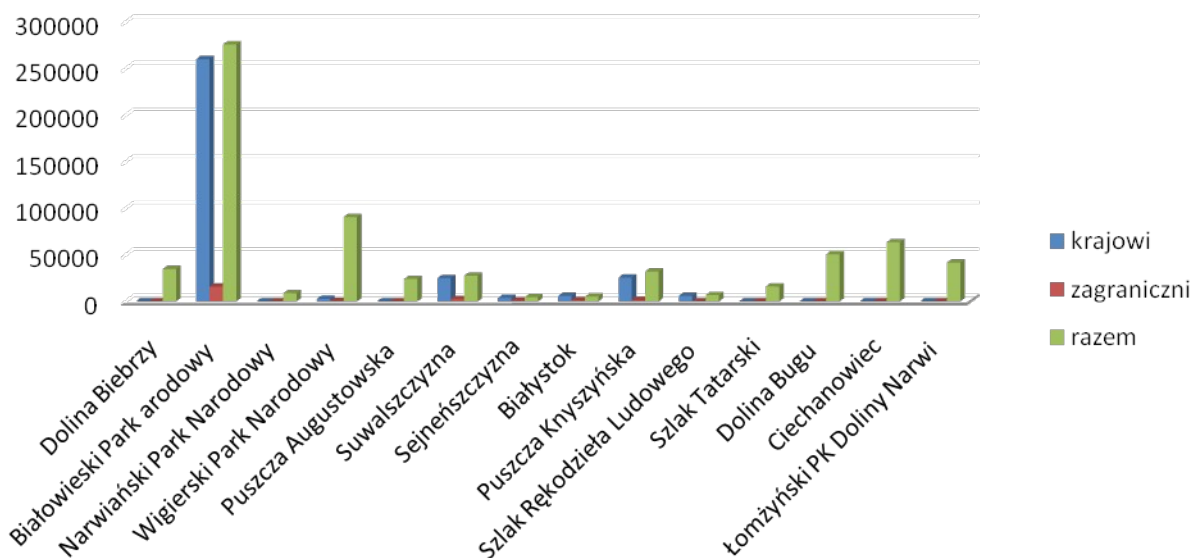
Turyści krajowi i zagraniczni

	Dolina Biebrzy	Białowiecki Park narodowy	Narwiański Park Narodowy	Wigierski Park Narodowy	Puszcza Augustowska	Suwalszczyzna	Sejneńszczyzna	Białystok	Puszcza Knyszyńska	Szlak Rękodzieła Ludowego	Szlak Tatarski	Dolina Bugu	Ciechanowiec	Łomżyński Park Krajobrazowy Doliny Narwi
krajowi	2086*	260073	-	2730	-	24953	3704	5798	25427	5964	-	-	60500*	-
zagraniczni	668*	15812	-	350	-	2486	730	1209	1497	171	-	-	1000*	-
razem	34722	275885	8778	90527	23970	27594	4434	7007	32073	6751	16000	50673	63500	41743

\* tylko niektóre dane z tego obszaru były podzielone na turystów zagranicznych i krajowych

**Wykres 2**

## Turyści krajowi i zagraniczni odwiedzający województwo podlaskie w 2009 roku



### Działalność Centrum Informacji Turystycznej przy Podlaskiej Regionalnej Organizacji Turystycznej w Białymstoku w 2009 roku

Centrum Informacji Turystycznej obsługuje interesantów przez cały rok od poniedziałku do piątku od 8.00 do 17.00.

Działalność ta obejmuje obsługę turystów odwiedzających Centrum, udzielając informacji o województwie podlaskim. Zajmuje się też realizacją zadań wydawniczych, poprzez tworzenie materiałów promujących atrakcje turystyczno- przyrodnicze regionu.

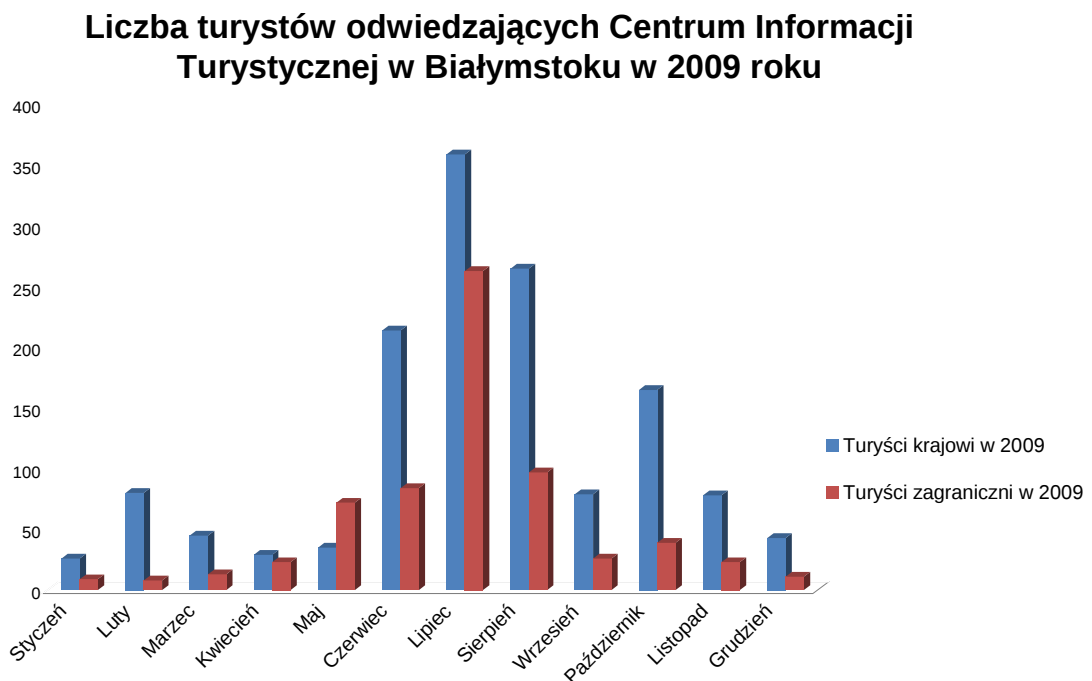
#### Dane dotyczące ruchu turystycznego:

Centrum Informacji Turystycznej obsługuje turystów krajowych jak i zagranicznych. W 2008 roku województwo podlaskie odwiedziło 1582 turystów krajowych oraz 294 turystów zagranicznych, co stanowi około 16% wszystkich odwiedzających. Obcokrajowcy, którzy najczęściej odwiedzali Centrum w 2008 roku pochodzili z Niemiec, Wielkiej Brytanii, Francji, Holandii oraz Belgii. Porównując dane z roku 2009 z rokiem poprzednim nastąpił wzrost liczby turystów o ponad 210 osób. W 2009 roku turystów zagranicznych korzystających z CIT w Białymstoku było 668, liczba ta była ponad dwukrotnie większa niż

w roku ubiegłym. Tabela 1 przedstawia rozkład turystów zagranicznych z poszczególnych krajów odwiedzających Centrum Informacji Turystycznej w Białymstoku. W bieżącym roku największa liczba turystów zagranicznych pochodziła z: Niemiec, Francji, Rosji, Skandynawii, Wielkiej Brytanii.

Na podstawie tabeli nr 1 można zauważyć, że największe natężenie wizyt w Centrum Informacji Turystycznej przypada na czerwiec, lipiec, sierpień.

### Wykres 3



**Tabela 4. Liczba turystów odwiedzających Centrum Informacji Turystycznej w Białymstoku w 2009 roku (Podlaska Regionalna Organizacja Turystyczna)**

	2008	2009	Turyści krajowi w 2009	Turyści zagraniczni w 2009
Styczeń	77	35	26	9
Luty	54	88	80	8
Marzec	25	58	45	13
Kwiecień	43	52	29	23
Maj	149	107	35	72
Czerwiec	196	298	214	84
Lipiec	486	622	359	263
Sierpień	372	362	265	97
Wrzesień	203	105	79	26
Październik	85	204	165	39
Listopad	150	101	78	23
Grudzień	36	54	43	11
<b>SUMA</b>	<b>1876</b>	<b>2086</b>	<b>1418</b>	<b>668</b>

Źródło: Własne dane statystyczne z Centrum Informacji Turystycznej (PROT)

**Tabela 5. Liczba turystów zagranicznych odwiedzających Centrum Informacji Turystycznej w Białymstoku w 2009 roku (Podlaska Regionalna Organizacja Turystyczna - PROT)**

	I	II	III	IV	V	VI	VII	VIII	IX	X	XI	XII	RAZEM	MIEJSCE
Niemcy		1	1	6	57	22	33	21		2	6	2	151	1
Inny*	9				2	16	93	9	8	10			147	2
Francja			1			2	23	18	3	1	2		50	3
Rosja				8	2	5	13	4	2	9		2	45	4
Skandynawia			7	1		8	4	10	1	5		1	37	5
Anglia		1		3		7	8	1	2	2	2		26	6
Hiszpania						2	13	3		2			20	7
USA						4	6	2		4			16	8
Holandia							8	6					14	9
Japonia							13						13	10
Litwa							1	8	2		2		13	10
Włochy				2	3			4	2	1			12	12
Australia						4	5						9	13
Barbados											9		9	13
Łotwa				1			5			2			8	15
Czechy						4			2				6	16



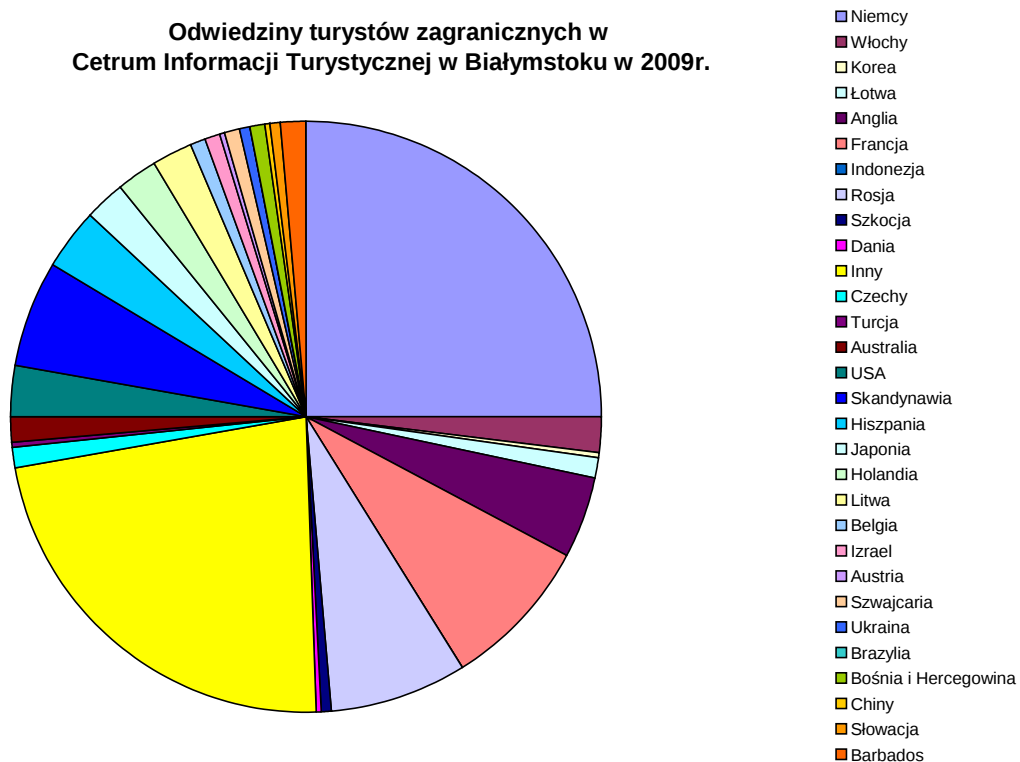
Belgia						5		1				6	16
Szwajcaria						3			2			5	17
Szkocja				1		2	1					4	18
Izrael						1	3					4	18
Bośnia i Hercegowina						4						4	21
Ukraina						2			1			3	22
Słowacja							3					3	22
Turcja					2							2	24
Austria						2						2	24
Chiny						2						2	24
Korea	1											1	27
Indonezja		1										1	27
Dania				1								1	27
Brazylia						1						1	27

\* Do turystów „Inni” należy zaliczyć także turystów z wyżej wymienionych państw w tabeli.

Podczas wizyty w CIT turyści nie podali swojej narodowości.

Źródło: Własne dane statystyczne z Centrum Informacji Turystycznej (PROT)

#### Wykres 4



Wykres 4. Liczba turystów zagranicznych korzystających z Centrum Informacji Turystycznej w Białymstoku w 2009r.

Źródło: Własne dane statystyczne z Centrum Informacji Turystycznej (PROT)

Na podstawie tabeli nr 4 można zauważyć, że największe natężenie wizyt w Centrum Informacji Turystycznej przypada na czerwiec, lipiec, sierpień.

Turyści zagraniczni najczęściej pytali o atrakcje województwa podlaskiego, szlaki turystyczne województwa, zabytki Białegostoku oraz informacje o Białowieży. Krajowi turyści byli najbardziej zainteresowani informacjami dotyczącymi:

- Białegostoku:
  - baza noclegowa,
  - plan miasta,
  - Szlak esperanto i wielu kultur,
  - 94 Światowy [Kongres Esperanto](#),
  - Szlak Dziedzictwa Żydowskiego,
  - zwiedzanie Pałacu Branickich,
  - muzea, zabytki, baza gastronomiczna oraz pamiątki.
- Puszczy Białowieskiej:
  - informacje dotyczących wynajęcia przewodników,
  - baza noclegowa, gastronomiczna,
  - rezerwat Żubrów,
  - kolejka wąskotorowa,
- Ogólnych atrakcji województwa podlaskiego – co warto zwiedzić, gdzie spędzić weekend, jakie są imprezy turystyczne oraz kulturalne, pola namiotowe, campingi, przebieg szlaków turystycznych.
- Augustowa
  - żeglarstwo,
  - przeprawa kajakami przez Kanał Augustowski,
  - imprezy turystyczne i kulturalne
- Litwy – Wilno, Druskienniki, aquaparki
- Szlaku Tatarskiego,
- Tykocina,
  - synagoga,
- Suwalszczyzny,
- Parków Narodowych,
- Szlaków rowerowych na Podlasiu,
- Supraśla i Puszczy Knyszyńskiej – informacje o turnusy rehabilitacyjne.

- W okresie zimowym zapytania dotyczą wyciągów narciarskich w Ogrodnickach oraz na Suwalszczyźnie (Szelment).